




PLATIN WORLD

Uppdatering 2024-04-22



PREMIUM POOL – Erbjudande från Mikael

ULTIMA: SPLITTING



**DELEGATED LIQUIDITY
PREMIUM POOL**

-  **FAST & EASY TO USE**
NO SPECIAL SKILLS NEEDED
-  **MAXIMUM SECURITY**
CONTROLLED BY BLOCKCHAIN ONLY
-  **DAILY REWARDS**
AVAILABLE TO EVERYONE
-  **LIFETIME REWARDS**
100% DECENTRALIZATION

OBS!

- 400% extra splits i nya PREMIUM POOLEN gäller fortfarande.
Men enbart fram till den 26/4



Exklusivt erbjudande direkt från Mikael (DLC Finans) enbart till min grupp inom Ultima!

Här får du en möjlighet att nyttja företags massiva promotion-erbjudande gällande den helt nya PREMIUM-poolen tillsammans med en direktbonus från mig på mellan \$20 ända upp till \$1000.

Bonusarna från mig betalas ut till dig i USDT eller BTC (Bitcoin) till valfritt konto, du väljer själv.

Du får alltså just nu **+400% extra** mycket Premium Split Contracts från bolaget + att jag toppar upp deras erbjudande med bonus på alla köp!

Läs mer här:

<https://passivainkomster.online/ultimapremium>

Den här videon visar hur du köper ett Premium Split Contract:

<https://youtu.be/zBE8FSElGQI?si=qrvYEhHcFahI0bKG>

- kom ihåg att du inte behöver köpa licens först och sedan ett contract, allt ingår!

Senaste nyheterna gällande ULTIMA



Jag rekommenderar alla att titta på helgens DEN Mastermind-webinar.

Där går Emil igenom ALLT som hänt den senaste tiden. Vad som hänt, vad som kommer är på gång och även varför.

Finns inspelat här:

<https://youtu.be/JhbST5Bd19I?si=LKI9HiHeViJ8G9iP>

Bland annat pratar Emil om Premium Poolen och den informationen som Alex pratade om i förra veckan gällande det han kallar för SPLITTING 2.0.

Alex och hans tekniska team jobbar med att få Premium Poolen att också ha en ny funktion inbyggd som han kallar för Payback pool.

Mer information från Alex i nya kommande webinar.

Lyssna på hur Emil förklarar denna nya funktion – det är riktigt bra!

Men jag vill också göra dig uppmärksam på det Emil pratar om cirka 15 minuter in i denna inspelning. Där berättar han om det som kallas för **UNITY POOLEN** (den gröna poolen).

För i Alex's webinar från förra veckan berättade han om att man kommer erbjuda alla som har U-Splits att flytta över till **GOLD POOLEN**.

Vad som chockade många var att Alex sa att alla som är med i UNITY POOLEN måste flytta sina split contracts innan den 10:e maj!

Jag blev också mycket förvånad när jag hörde detta.

Men självklart gör Alex detta av klara anledningar, lyssna på Emil som förklarar mer. Där ger Emil också beskedet att vi har till den 1:a juni på oss att flytta våra U-Splits till GOLD.

Det här är också ett sätt för att minska antalet Ultima på marknaden, ytterligare en strategi för att få upp kursen på Ultima.

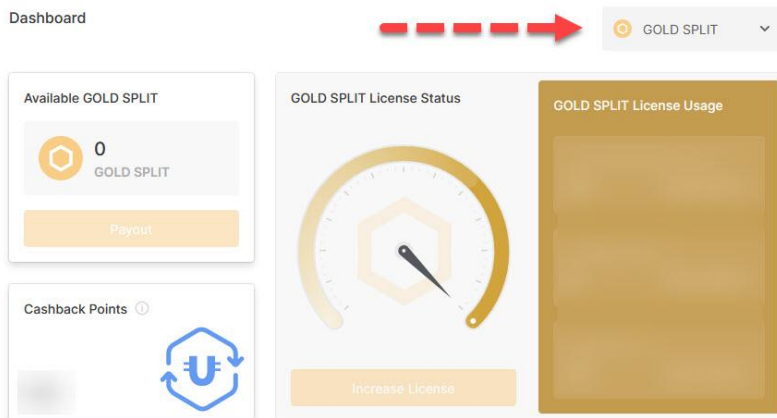
> Vi får 1 GOLD split för 20st U-splits.

Ska innebära att inkomsterna är motsvarande.

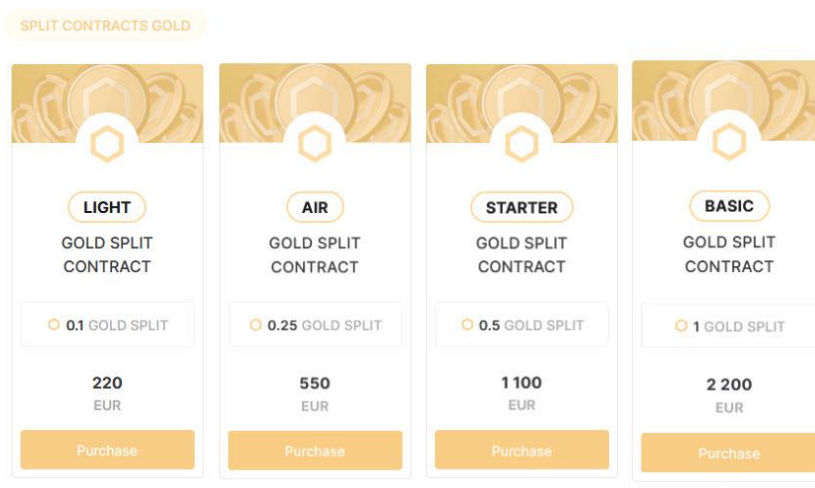
Att flytta sina split contracts från UNITY POOLEN till GOLD är enkelt, jag har själv testat. Kommer att flytta alla mina U-Splits närmaste tiden.

Hur gör man?

Gå till <https://defiu.com/en> och logga in med dina Smart Pass-uppgifter. Se till att du tar dig till GOLD SPLIT-sidan.



Gå ner lite på sidan. Där hittar du de olika Split Contracts som finns för GOLD som du kan köpa. Säg att du har 20st U-splits (gröna poolen). Då kan du välja BASIC som är 1st GOLD Split-contract.



Klicka på PURCHASE!

Där hittar du betalningsalternativet **UNITY SPLIT!**

Purchase

Progress: 1 Description, 2 **Payment**, 3 Purchase

BASIC
GOLD SPLIT
CONTRACT

1 GOLD SPLIT

Order Summary	
Price, €:	2 200 €
Fee, €:	0 €
VAT, €:	0 €
Total, €:	
2 200 €	

Payment Method

ULTIMA

UNITY SPLIT

Ja, du betalar nu för din GOLD Split med dina Unity Splits.

Öppna din Smart Wallet och skicka dina Unity Splits till den betalningsadress som presenteras på nästa sida.

Snabbt, enkelt och smidigt.

Du kan sen flytta dina Gold Splits från backoffice till ditt Gold Split-konto inne på din Smart Wallet och fortsätta att få betalt varje dag, men nu via Gold!

Men kom ihåg att 20st U-Splits = 1st GOLD-Split.

Nya kan du växla ULTIMA till SMART + USDT till ULTIMA



Det är enkelt och snabbt, jag har själv testat!

Växlingarna gör du här:

<https://ultima.io/en>


- Logga in med dina Smart Pass-uppgifter
- Du kan växla USDT till Smart och Ultima.
- Du kan växla Ultima till Smart.



Här finns alla instruktioner om hur det hela fungerar:

<https://blog.ultima-business.com/en/faq-item/ultima-exchanger-how-to-exchange-usdt-for-ultima-and-ultima-for-smart>

Trevlig vecka!



Mikael Eriksson, Independent **Emerald Partner** Platin World

