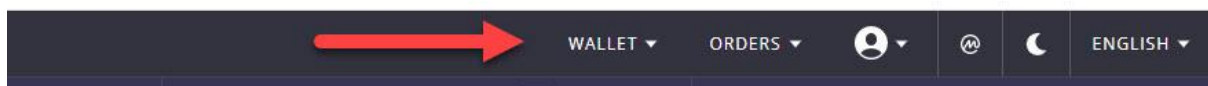




<https://coinsbit.io>

Den här guiden gällande kryptobörsen Coinsbit är framtagen för dig som är med i PLCULTIMA. Syftet är att visa de allra viktigaste funktionerna för att enkelt navigera dig på Coinsbit-sidan.

WALLET:



Din wallet på Coinsbit använder du för alla insättningar och uttag.

I den här videon går jag igenom hur wallet på Coinsbit fungerar:

<https://inzeinfo.screencasthost.com/watch/c0fiibVaAPk>

OBS!

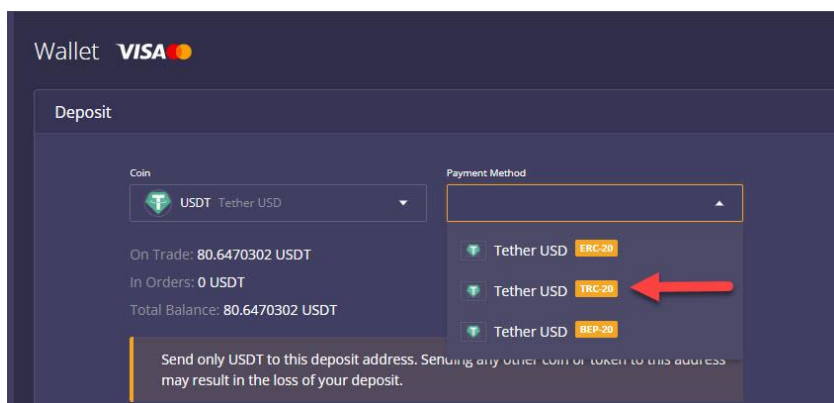
Viktigt att ha koll på är USDT, där finns det olika varianter av USDT beroende på vilken blockkedja som används.

TRC20 är Tron.

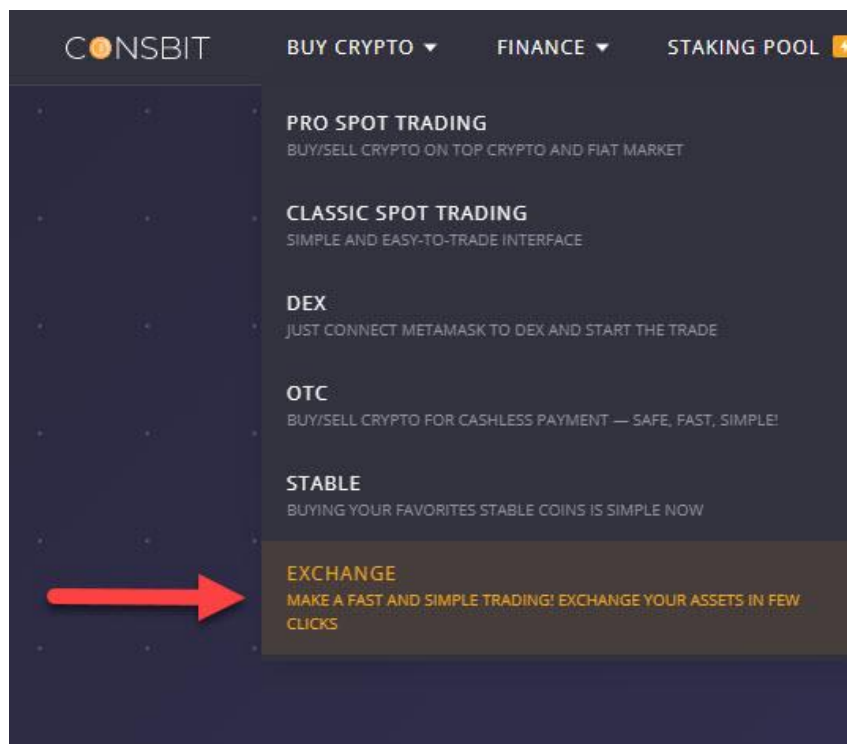
ERC20 är Ethereum.

BEP20 är Binance.

Inom PLCULTIMA använder vi Tron, det vill säga TRC20!



EXCHANGE:



Det här växlingsfunktion inom Coinsbit för enkel och snabb växling mellan olika kryptovalutor.

Här finns en kort video om hur den fungerar:

<https://inziideinfo.screencasthost.com/watch/c0fiuVaA9m>

OBS!

Det här är Coinsbit egna tjänst, viktigt att du alltid kollar av att du verkligen också får ett bra pris på det du försöker sälja via denna tjänst.

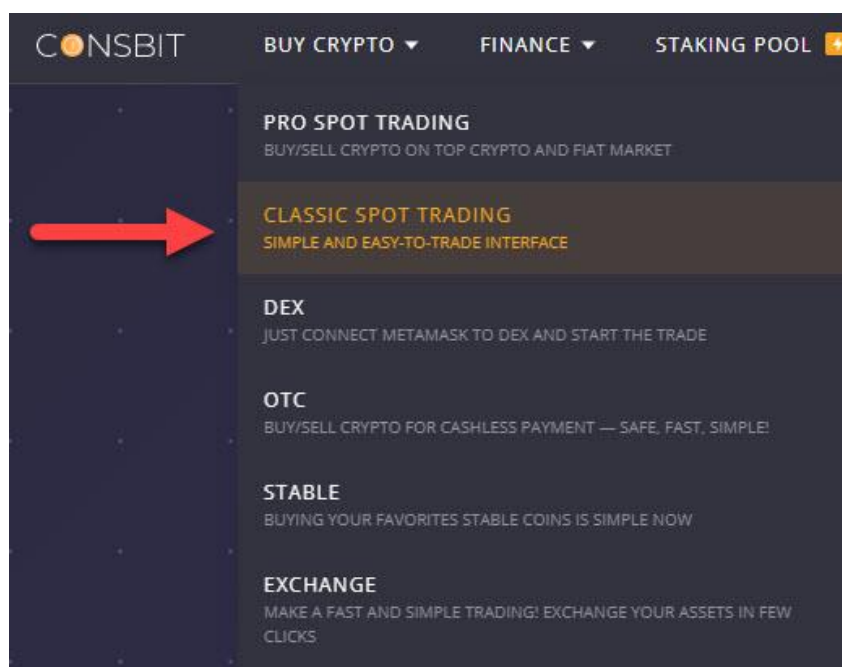
För det är Coinsbit som själva bestämmer hur mycket de vill betala för det du försöker sälja.

Snabbt och enkel funktion, men som sagt ha koll så att du verkligen får ett bra pris på den kryptovaluta du försöker sälja.

Alla priset på alla kryptovalutor finns på:

<https://coinmarketcap.com>

CLASSIC SPOT TRADING:



För att köpa och sälja kryptovalutor på den öppna marknaden använder du funktionen CLASSIC SPOT TRADING.

Vill du köpa/sälja just ULTIMA TOKENS hittar du det paret här:

https://coinsbit.io/trade_classic/ULTIMA_USDT

I den här videon går jag igenom hur Classic Spot Trading-delen fungerar:

<https://inziainfo.screencasthost.com/watch/c0fi5VaAS0>