

Uppdatering 2023-01-16

Den här uppdateringen går ut till dig som är med i PLCU men också till dig som under den senaste tiden visat intresse för att gå med.

Jag försöker alltid få fram så mycket material som det bara går för att göra det så enkelt för alla att komma i gång och hantera dessa appar osv.

* Mer om **PLCUX** – enbart 3 dagar kvar nu med ”dubbel max load”

PLCU X Bulletproof Projekt i Kryptovintern



- ✓ Ladda ner appen
- ✓ Köp PLCU X på 100.000\$ värde
- ✓ Fyll i PLCU X coins och frys
- ✓ Få 52% per månad i 12 månader i PLCU X
- ✓ Få dina frusna coins tillbaka efter 12 månader
- ✓ Sälj dina coins alltid för 100.000\$

✓ Enkelt ✓ Säkert ✓ Unikt

PLCUX–minting är den bästa lösningen för passiva inkomster 2023!

Kommer fortsätta där jag avslutade sist, förklara allt kring PLCUX-farming.

För även fast jag hade med en hel del detaljer kring hur det här med PLCUX funkar i praktiken så märker jag att det fortfarande många som inte riktigt hänger med. Kanske är det så att man inte riktigt ”orkar” lyssna på de inspelade webinar och annat som jag har med i mina uppdateringar.

Jag förstår, det har varit mycket uppdateringar och ändringar senaste tiden.

Men 99% av de frågor jag får in gällande just PLCUX finns redan förklarade, i mina uppdateringar och i dessa inspelade webinar.

Så är du verkligen seriöst intresserad av det här med PLCUX-farming, ta lite tid och

läs igenom mina uppdatering och lyssna på inspelningar.

För det nu verkligen hög tid nu att du ser till att du är i gång med PLCUX-farming. Ska du med på det här "tåget" bör du nog se till att agera NU!

Det är dessutom väldigt lönsamt just nu!

Just nu tjänar du hela **+ 52% per månad** via din minting av PLCUX coins i din Ultima Farm. Sedan har Alex även gått med på att hålla det här med dubbel MAX LOAD öppen en sista gång – erbjudandet gäller till den 19/1.



Se till att säkra upp nya passiva inkomster månad efter månad, se till att du även har en stabil passiv inkomst under 2023.

Satsa på PLCUX-farming!

Varför?

En stor fördel med PLCUX-minting är att här utgår man från minting av PLCUX coins. 1st PLCUX coin har ett fast pris på \$100 000.

Ett helt unikt koncept där man plockat bort risken med att de coins som vi mintar fram varje månad tappar sitt värde med tiden.

Det är ju otroligt bra, helt unikt dessutom!

Du vet exakt hur många PLCUX-coins du mintar fram varje månad, vilket innebär att du själv kan bestämma hur mycket du vill tjäna varje månad.

Självklart bygger det också på hur mycket du är villig att satsa.

För precis som med PLCU farmarna så behöver du först köpa en PLCUX-farm, de kostar lika mycket som PLCU farmarna har kostat.

Sedan behöver du givetvis även fylla på din PLCUX-farm med PLCUX coins.

Det krävs lite mer tillgängligt kapital för att kunna fylla upp en sådan här PLCUX-farm, det blir ju så när priset ligger på stadiga \$100 000.

Men som du vet, när ditt PLCUX-kontrakt löper ut så får du tillbaka hela din insats!

Jag har markerat detta i gul för att det är många som missar detta...

EXEMPEL:

- Så här ser det ut i praktiken just nu med aktuell minting hastighet och max load:

BASIC MINTER	
UP TO 0.02 PLCUX Freezing MAX Load	UP TO 0.0105 PLCUX Minting per month
UP TO 0.126 PLCUX Expected Minting	1 year Unfreezing Term

> En **BASIC MINTER** kostar €1100 och ger dig en MAX LOAD på 0.02PLCUX. 0.02 PLCUX är värt \$2000. En helt fylld BASIC MINTER kommer att ge dig en inkomst varje månad på \$1040, i svenska kronor just nu 10 816:-.

MEDIUM MINTER	
UP TO 0.1 PLCUX Freezing MAX Load	UP TO 0.0525 PLCUX Minting per month
UP TO 0.63 PLCUX Expected Minting	1 year Unfreezing Term

> En **MEDIUM MINTER** kostar €5500 och ger dig en MAX LOAD på 0.1PLCUX. 0.1 PLCUC är värt \$10 000. En helt fylld MEDIUM MINTER kommer att ge dig en inkomst varje månad på \$5200, i svenska kronor just nu 54080:-.

* Du behöver inte fylla upp din PLCUX-farm och dess max load direkt. 1st PLCUX har ett fast pris på \$100 00 och handlas enbart på Coinsbit. De PLCUX som du använder för att fylla på din PLCUX-farm får du tillbaka när kontraktet på 12 månader löper ut.

För dig som behöver mer om hur allt fungerar inom PLCUX så rekommenderar jag dig att titta på Enikös webinar från förra veckan!

Allt om PLCU X



<https://youtu.be/7AUbSuHBBzY>

Viktigt att du går igenom denna inspelning med Enikö.

Varför?

För här går hon också igenom hur man säljer sina PLCUX på Coinsbit.

Här är det många som inte riktigt hängit med, som inte förstår.

När man ska sälja PLCUX på Coinsbit så måste man lägga en så kallad "Limit Order" enligt det aktuella priset för PLCU/PLCUX.

Enikö går igenom detta, skillnaden mellan "Market Order" och "Limit Order" och hur man lägger in en "Limit Order".

Men försäljningen av PLCUX går aldrig igenom direkt, din order läggs in i en kö.

Det kan ta flera dagar innan dina PLCUX säljs.

Varför?

För priset ska ju alltid vara \$100 000 för 1st PLCUX. För varje säljorder måste det också finnas en köpare.

Alex är inne o justerar priset också (type en gång i veckan), för att priset ska just ligga på \$100 000 och aldrig något annat. När han gör sin justering kan det bli så att gamla säljorders raderas och man är tvungen att lägga in sin order igen.

Så krävs alltså lite bevakning av din limit order. Men jag har sålt PLCUX och det funkar, men det tar sin tid ibland.

Lite struligt kanske, men det är också väldigt speciellt med ett fast pris på en kryptovaluta på \$100 000.

Men Alex har också förklarat i sina ljudklipp (Telegram) att man jobbar på en egen exchange-lösning, där det kommer att gå mycket snabbare att sälja sina PLCUX.

Det har dessutom också blivit enklare att komma igång med en PLCUX-farm!


Tidigare behövde man också ha PLCUC coins inne på sin Ultima Farm för att kunna betala en avgift (gas fee) när man skulle starta upp sitt PLCUX smarta kontrakt.


Men den avgiften har man tagit bort!


Här är instruktionerna för att komma igång med PLCUX farming, i en uppdaterad version!


Köp en PLCUX Ultima Farm/minter med PLCUX och hur du skapar ett smart kontrakt inne i Ultima Farm PLCUX


PAYMENT METHOD

 #PLCULTIMA

 Tether (USDT)
TRC20

 Tether (USDT)
ERC20

 USD Coin (USDC)
ERC20

 bitcoin

Inne på ultimafarm.com, det är där du alltid köper din farm.

Du kan betala med PLCU (nya versionen), men du kan även betala med andra kryptovalutor, se listan ovanför. Du kan däremot inte betala med PLCUC (Classic). För närvarande fungerar det inte heller att betala med PLCUX.

Själv använder jag Bitcoin för att köpa PLCUX-farms!

För att kunna tjäna pengar med din PLCUX-farm måste du givetvis fylla upp din PLCUX-farm med PLCUX-coins.

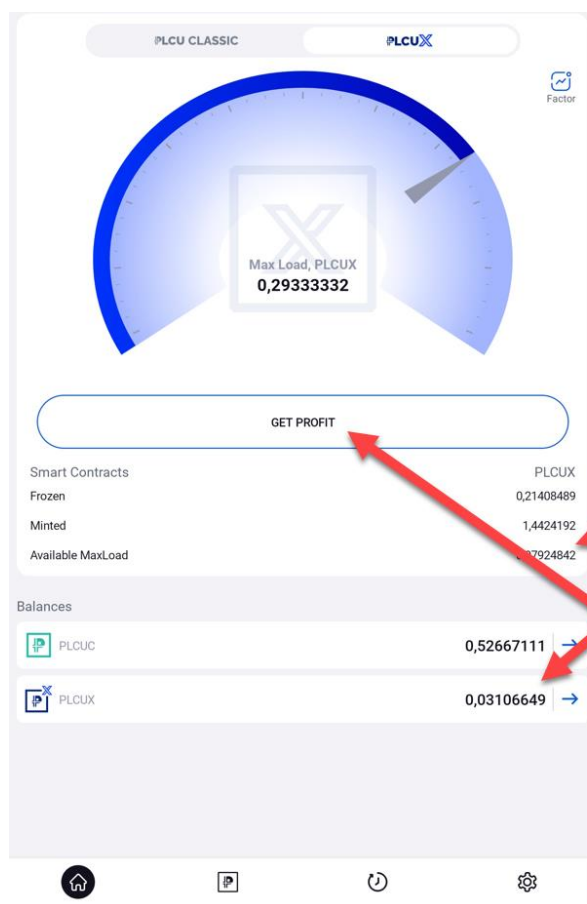
> PLCUX coins går enbart att köpa på COINSBIT.

> PLCUX går enbart att köpas med PLCU coins!

Det här är det aktuella valutaparet inne på Coinsbit:

https://coinsbit.io/trade_classic/PLCUX_PLCU

Skaffa ett smart kontrakt i din PLCUX farm!



- 1: Du måste tillgängligt MAX LOAD annars kan du inte fylla på din PLCUX-farm.
- 2: Du måste ha PLCUX coins inne i din Ultima Farm.
- 3: Har du MAX LOAD tillgängligt och PLCUX coins på ditt konto då kan du klicka på knappen GET PROFIT!

Det gör jag som vanligt genom att frysa de PLCUX coins som jag satt in i min farm. Det gör jag genom att klicka på **GET PROFIT**, precis som tidigare med PLCU.

CHECKLISTA:

- 1: Du måste ha köpt en PLCUX-farm/minter, vilket du gör som vanligt på ultimafarm.com.
Det gör att du får en MAX LOAD inne på din Ultima Farm, i detta fall för PLCUX.
Det vill säga att du har ledig kapacitet för att kunna fylla upp din farm.
- 2: Sätt in PLCUX coins i din Ultima Farm, köp PLCUX med PLCU på Coinsbit.
- 3: När allt är på plats med tillgänglig MAX LOAD och PLCUX coins i din **balans**.
Då kan du trycka på GET PROFIT vilket skapar ditt smarta kontrakt!

Jag önskar dig en fortsatt bra vecka!

Mikael Eriksson, Independent **Purple Diamond Partner** Platin World