

Uppdatering 2023-01-10

Den här uppdateringen går ut till dig som är med i PLCU men också till dig som under den senaste tiden visat intresse för att gå med.

Jag försöker alltid få fram så mycket material som det bara går för att göra det så enkelt för alla att komma i gång och hantera dessa appar osv.

* Fokus i detta nyhetsbrev = **PLCUX**

PLCU X Bulletproof Projekt i Kryptovintern



- ✓ Ladda ner appen
- ✓ Köp PLCU X på 100.000\$ värde
- ✓ Fyll i PLCU X coins och frys
- ✓ Få 52% per månad i 12 månader i PLCU X
- ✓ Få dina frusna coins tillbaka efter 12 månader
- ✓ Sälj dina coins alltid för 100.000\$

✓ Enkelt ✓ Säkert ✓ Unikt

PLCUX-minting är den bästa lösningen för fortsatta passiva inkomster!

Allt började i december 2021 när vi kunde skaffa våra första PLCU-farmer där vi helt automatiskt producerade (minting) nya PLCU coins varje månad.

Det var då vi började skapa dessa smarta kontrakt som gör allt möjligt.

Dessa smarta kontrakt har under året som gått sett till att vi alltid fått betalt månad efter månad. Allting har fungerat med automatik, hur smidigt som helst och passiv inkomst på riktigt!

Men nu är det viktigt att du verkligen ser till att se över dina affärer inom PLCU, att du inte låter den här inkomstkällan sina ut.

För månad för månad kommer dina smarta PLCU-farming kontrakt att löpa ut, de

slutar generera nya inkomster efter 12 månader.

Ta en titt på den här bilden nedanför!

Det är några av mina egna smarta kontrakt inom PLCUC.

Smart Contract	Status	Date	Value (PLCUC)
Smart Contract	Frozen	28/02/2022	0,13 PLCUC
Minting at 29/01/2023 in 09:07			+0,07408375 PLCUC
Smart Contract	Frozen	28/02/2022	0,4 PLCUC
Minting at 29/01/2023 in 03:46			+0,22795 PLCUC
Smart Contract	Frozen	31/01/2022	0,20369762 PLCUC
Minting at 31/01/2023 in 18:55			+0,11772881 PLCUC
Smart Contract	Frozen	30/01/2022	0,20369762 PLCUC
Minting at 30/01/2023 in 10:30			+0,11772881 PLCUC
Smart Contract	Frozen	28/01/2022	0,19399762 PLCUC
Minting at 28/01/2023 in 14:47			+0,11212255 PLCUC
Smart Contract	Frozen	30/12/2021	0,073 PLCUC
Smart Contract	Frozen	29/12/2021	0,133 PLCUC
Smart Contract	Frozen	27/12/2021	0,24 PLCUC
Smart Contract	Frozen	20/12/2021	0,95389762 PLCUC

Men jag har markerat en del i slutet. I slutet ser du några mina smarta kontrakt som har löpt ut. Det innebär att de genererar inte längre inkomster!
Hemska tanke! 😞...

Därför är det hög tid nu att du ser till att du är i gång med PLCUX-farming!

Det är dessutom väldigt lönsamt just nu!

Just nu tjänar du hela **+ 52% per månad** via din minting av PLCUX coins i din Ultima Farm. Sedan har Alex även gått med på att hålla det här med dubbel MAX LOAD öppen en sista gång – erbjudandet gäller till den 19/1.



Se till att säkra upp nya passiva inkomster månad efter månad, se till att du även har en stabil passiv inkomst under 2023.
Satsa på PLCUX-farming!

Varför?

En stor fördel med PLCUX-minting är att här utgår man från minting av PLCUX coins. 1st PLCUX coin har ett fast pris på \$100 000.
Ett helt unikt koncept där man plockat bort risken med att de coins som vi mintar fram varje månad tappar sitt värde med tiden.
Det är ju otroligt bra!
Du vet exakt hur många PLCUX-coins du mintar fram varje månad, vilket innebär att du själv kan bestämma hur mycket du vill tjäna varje månad.
Självklart bygger det också på hur mycket du är villig att satsa.
För precis som med PLCU farmarna så behöver du först köpa en PLCUX-farm, de kostar lika mycket som PLCU farmarna har kostat.
Sedan behöver du givetvis även fylla på din PLCUX-farm med PLCUX coins.
Det krävs lite mer tillgängligt kapital för att kunna fylla upp en sådan här PLCUX-farm, det blir ju så när priset ligger på stadiga \$100 000.
Men som du vet, när ditt PLCUX-kontrakt löper ut så får du tillbaka hela din insats!

EXEMPEL:

- Så här ser det ut i praktiken just nu med aktuell minting hastighet och max load:



> En **BASIC MINTER** kostar €1100 och ger dig en MAX LOAD på 0.02PLCUX.
0.02 PLCUX är värt \$2000.

En helt fylld BASIC MINTER kommer att ge dig en inkomst varje månad på \$1040, i svenska kronor just nu 10 816:-.

MEDIUM MINTER	
UP TO 0.1 PLCUX Freezing MAX Load	UP TO 0.0525 PLCUX Minting per month
UP TO 0.63 PLCUX Expected Minting	1 year Unfreezing Term

> En **MEDIUM MINTER** kostar €5500 och ger dig en MAX LOAD på 0.1PLCUX. 0.1 PLCUC är värt \$10 000.

En helt fylld MEDIUM MINTER kommer att ge dig en inkomst varje månad på \$5200, i svenska kronor just nu 54080:-.

* Du behöver inte fylla upp din PLCUX-farm och dess max load direkt. 1st PLCUX har ett fast pris på \$100 00 och handlas enbart på Coinsbit.

För dig som behöver mer om hur allt fungerar inom PLCUX så rekommenderar jag dig att titta på Enikös webinar från förra veckan!

Allt om PLCUX



<https://youtu.be/7AUbSuHBBzY>

Det har dessutom också blivit enklare att komma igång med en PLCUX-farm!


Tidigare behövde man också ha PLCUC coins inne på sin Ultima Farm för att kunna betala en avgift (gas fee) när man skulle starta upp sitt PLCUX smarta kontrakt. Men den avgiften har man tagit bort!


Här är instruktionerna för att komma igång med PLCUX farming, i en uppdaterad


version!


Köp en PLCUX Ultima Farm/minter med PLCUX och hur du skapar ett smart kontrakt inne i Ultima Farm PLCUX


PAYMENT METHOD

 **PLCULTIMA**

 **Tether (USDT)**
TRC20

 **Tether (USDT)**
ERC20

 **USD Coin (USDC)**
ERC20

 **bitcoin**

Inne på ultimafarm.com, det är där du alltid köper din farm. Du kan betala med PLCU (nya versionen), men du kan även betala med andra kryptovalutor, se listan ovanför. Du kan däremot **inte** betala med PLCUC (Classic). För närvarande fungerar det inte heller att betala med PLCUX.

För att kunna tjäna pengar med din PLCUX-farm måste du givetvis fylla upp din PLCUX-farm med PLCUX-coins.

- > PLCUX coins går enbart att köpa på COINSBIT.
- > PLCUX går enbart att köpas med PLCU coins!

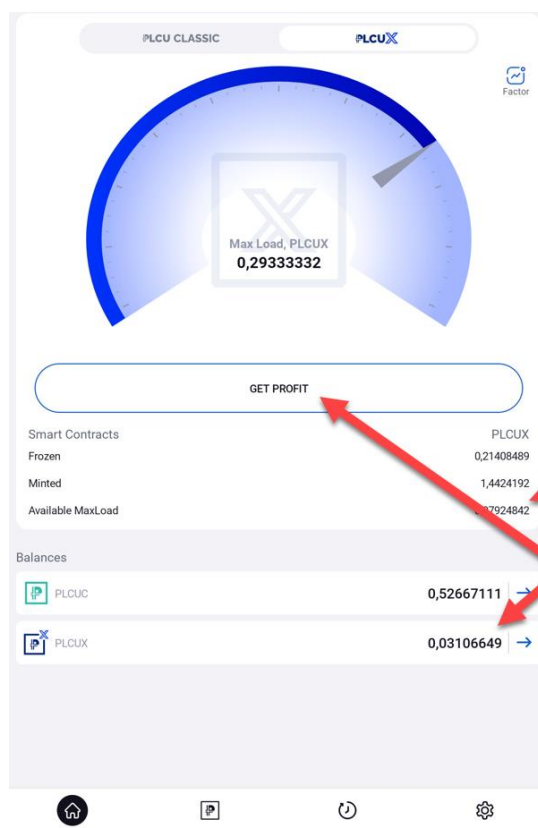
Det här är det aktuella valutaparet inne på Coinsbit:

https://coinsbit.io/trade_classic/PLCUX_PLCU

Här finns information om hur du sedan skickar dina PLCUX coins till din ULTIMA FARM och dess PLCUX-konto:

<https://blog.platinworld.com/en/faq-item/how-to-send-plcux-coins-from-the-exchange-to-ultima-farm>

Skaffa ett smart kontrakt i din PLCUX farm!



- 1: Du måste tillgängligt MAX LOAD annars kan du inte fylla på din PLCUX-farm.
- 2: Du måste ha PLCUX coins inne i din Ultima Farm.
- 3: Har du MAX LOAD tillgängligt och PLCUX coins på ditt konto då kan du klicka på knappen GET PROFIT!

Det gör jag som vanligt genom att frysa de PLCUX coins som jag satt in i min farm. Det gör jag genom att klicka på **GET PROFIT**, precis som tidigare med PLCU.

CHECKLISTA:

- 1: Du måste ha köpt en PLCUX-farm/minter, vilket du gör som vanligt på ultimafarm.com.
Det gör att du får en MAX LOAD inne på din Ultima Farm, i detta fall för PLCUX.
Det vill säga att du har ledig kapacitet för att kunna fylla upp din farm.
- 2: Sätt in PLCUX coins i din Ultima Farm, köp PLCUX med PLCU på Coinsbit.
- 3: När allt är på plats med tillgänglig MAX LOAD och PLCUX coins i din **balans**.
Då kan du trycka på GET PROFIT vilket skapar ditt smarta kontrakt!

Jag önskar dig en fortsatt bra vecka!

Mikael Eriksson, Independent **Purple Diamond Partner** Platin World

