

Uppdatering 2022-12-22

Den här uppdateringen går ut till dig som är med i PLCU men också till dig som under den senaste tiden visat intresse för att gå med.

Jag försöker alltid få fram så mycket material som det bara går för att göra det så enkelt för alla att komma i gång och hantera dessa appar osv.

* Hur funkar det när ett PLCU smart kontrakt löper ut?

SMART CONTRACT



Som jag berättat om tidigare så är det ju så nu att det är en del av oss som var med från början inom PLCU som har smarta kontrakt som förfaller.

För kom ihåg att alla PLCU smarta kontrakt gäller alltid under 12 månader.

Det är dessa smarta kontrakt som har sett till att vi fått betalt varje månad nu

under ett år (12 månader), när dessa kontrakt löper ut får vi även tillbaka vår insats – det vill säga det belopp av PLCU coins som vi valde att frysa i vår farm.

Jag och de allra flesta av er har många olika smarta kontrakt som rullar på parallellt just nu, de kommer också att förfalla löpande.

Så här funkar det när ett kontrakt förfaller!

Du vet att du kan gå in i din Ultima Farm och få fram all fakta, när du kommer få betalt varje månad, hur mycket PLCU du kommer få, men även när ditt kontrakt löper ut och när du får tillbaka din insats – allt finns tillgängligt.

Logga in på din Ultima Farm, gå till den undre menyn inne i appen.

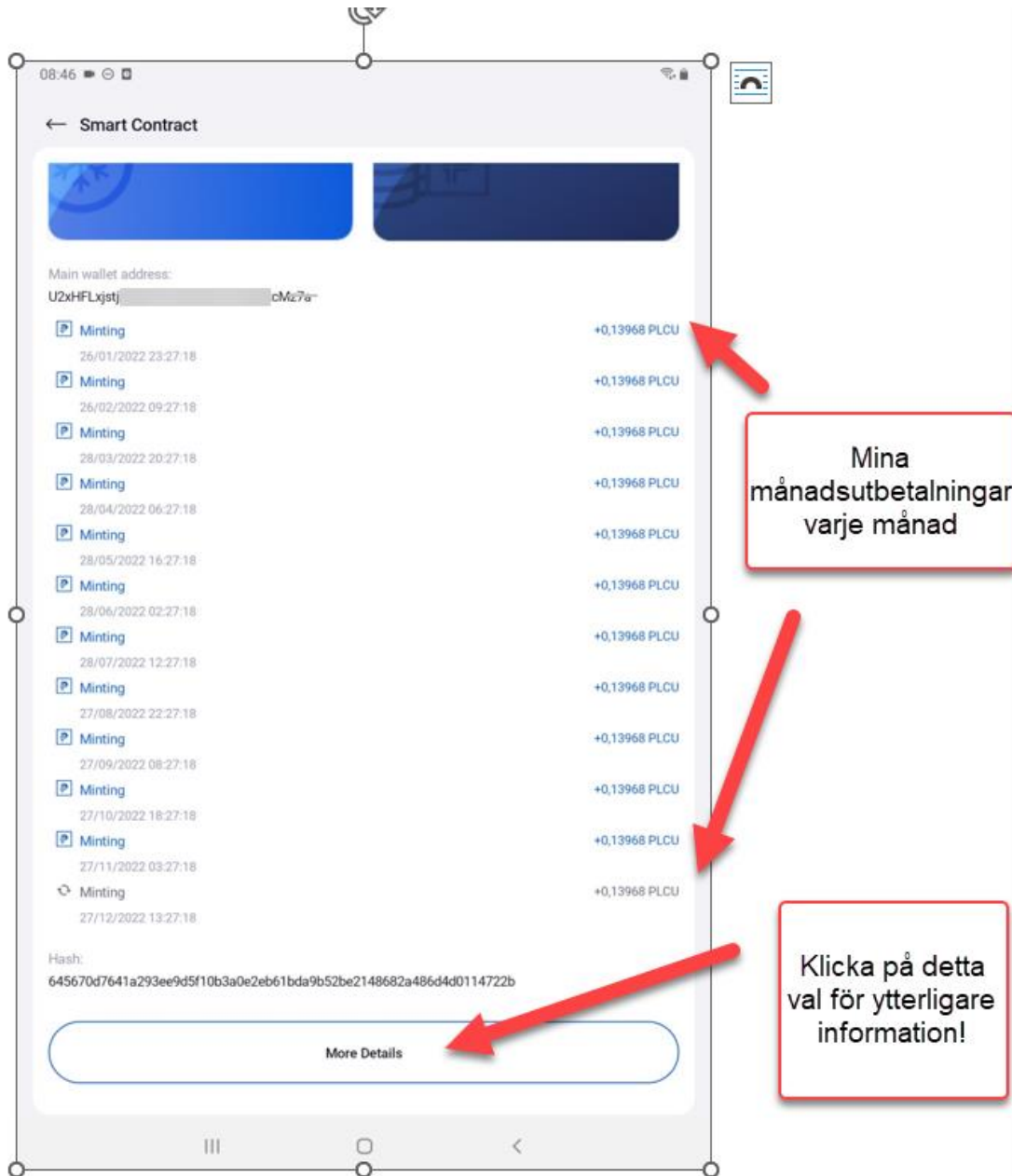
Där finns det ett **P** som ligger i en kvadrat, klicka där!

Där kan du välja mellan PLCU och PLCUX.

Där ser du alla dina aktuella smarta kontrakt som du har.

Klicka på ett av dina smarta kontrakt och du får upp ännu mer information!

Här ett exempel från ett av mina smarta kontrakt som snart löper ut, den 27/12 får jag min sista utbetalning gällande just det här kontraktet.



Klicka "More Details" och du får upp ännu mer information om ditt smarta kontrakt.

PLCULTIMA
BLOCK EXPLORER

Transaction Details

645670d7641a293ee9d5f10b3a0e2eb61bda9b52be2148682a486d4d0114722b

[U2xHSzEszeGAKWdJhnOG8etv7rMKMh9F4mPeU](#)
PLCU Minting

[U2xHSzEszeGAKWdJhnOG8etv7rMKMh9F4mPeU](#)
0.24000000 PLCU
28.12.2022

[U2xHFLxjstikj7Wf5z5Y5tDESzYHpPtRcMz7a](#)
0.13968000 PLCU →
26.01.2022

[U2xHFLxjstikj7Wf5z5Y5tDESzYHpPtRcMz7a](#)
0.13968000 PLCU →
26.02.2022

[U2xHFLxjstikj7Wf5z5Y5tDESzYHpPtRcMz7a](#)
0.13968000 PLCU →
28.03.2022

[U2xHFLxjstikj7Wf5z5Y5tDESzYHpPtRcMz7a](#)
0.13968000 PLCU →
28.04.2022

[U2xHFLxjstikj7Wf5z5Y5tDESzYHpPtRcMz7a](#)
0.13968000 PLCU →
28.05.2022

[U2xHFLxjstikj7Wf5z5Y5tDESzYHpPtRcMz7a](#)
0.13968000 PLCU →
28.06.2022

[U2xHFLxjstikj7Wf5z5Y5tDESzYHpPtRcMz7a](#)
0.13968000 PLCU →
28.07.2022

[U2xHFLxjstikj7Wf5z5Y5tDESzYHpPtRcMz7a](#)
0.13968000 PLCU →
27.08.2022

Nu är vi inne i PLCU Block Explorer som visar också när jag får tillbaka min insats. Det här kontraktet betalar ut den sista avkastningen den 27/12. Men på den här sidan får jag också veta att min återbetalning av insatsen sker dagen efter, det vill säga den 28/12.

OBS!

Viktigt i sammanhanget är också att denna återbetalning sker till din PLCU wallet inne på din Ultima Farm. Det vill säga INTE till din Ultima Wallet!

Den löpande avkastningen betalas ut till din Ultima Wallet, men återbetalningen som sker efter kontraktet löpt ut betalas alltså ut till PLCU wallet inne på Ultima Farm. Även denna återbetalning sker helt automatiskt, du behöver inte göra något.

Dessa smarta kontrakt har under året som gått sett till att vi alltid fått betalt månad efter månad. Allting har fungerat med automatik, hur smidigt som helst och passiv inkomst på riktigt!

Men nu är det viktigt att du verkligen ser till att se över dina affärer inom PLCU, att du inte låter den här inkomstkällan sina ut.

För månad för månad kommer dina smarta PLCU-farming kontrakt att löpa ut, de slutar generera nya inkomster. Därför är det hög tid nu att du ser till att du är i gång med PLCUX-farming!

Det är dessutom väldigt lönsamt just nu!

Se till att säkra upp nya passiva inkomster månad efter månad, se till att du även har en stabil passiv inkomst under 2023.

Satsa på PLCUX-farming!

Vill du komma i gång med PLCUX-farming se till att göra det **IDAG!**

Japp, IDAG den 22:a december

För imorgon försämras möjlig MAX LOAD igen, dessutom kommer alla system stängas av imorgon för underhåll.



🔥 Maxbelastning kommer att ändras från 75 000 till 100 000 på bara några dagar 🔥

🕒 Vänner, observera att den 22 december är den sista dagen då Max Load-index är 75 000. Från och med den 23 december kommer Max Load-index att ändras till 100 000! Det betyder att det är lite tid kvar att frysa så många mynt som möjligt för att göra en framtida vinst!

*** OBS! – Nytt tekniskt underhåll kommer starta den 23:e december och pågå under flera dagar**

PLCULTIMA



IMPORTANT INFORMATION

Globalt arbete för att separera PLCU och PLCU Classic

Kära community, vi meddelar att **från och med fredagen den 23 december 2022** kommer PLC Ultimas tekniska team att påbörja en stor uppgradering av alla system för att introducera de helt nya PLC Ultima och PLC Ultima Classic. Detta innebär att bytesprocessen (byte av ett befintligt mynt mot ett annat) endast kommer att vara tillgängligt på vår plattform i förhållandet 1:1.

Observera att alla PLC Ultima ekosystemwebbplatser kommer att vara otillgängliga under den period av tekniskt arbete. Enligt preliminära uppskattningar kommer arbetet inte att ta längre tid än två dagar. Teamet kommer att göra sitt bästa för att slutföra uppgraderingen så snart som möjligt.

Det var inte många dagar sedan som man avslutade en större uppdatering av säkerheten i systemen som driver PLCU.

Nu kommer man genomföra en ny större uppdatering av hela ekosystemet kring PLCU. Arbetet kommer påbörjas imorgon den 23:e december och pågå under flera dagar. Det innebär att inga sidor kopplade till det här projektet kommer att fungera, inga wallets kopplade till PLCU/PLCUX kommer att fungera.

Så få nu ingen panik när du försöker logga in och det inte fungerar, koppla av – allt är som det ska!

Förra gången det var underhåll av systemen så var de många av er som missade detta. Detta trots all information som finns tillgängligt på Telegram, dessutom hade jag med information om detta i flera av mina nyhetsbrev som gick ut.

Men ändå, fick jag många mejl/meddelande som typ detta:

”Tjena Micke, vad har hänt med PLCU – det går inte använda Ultima Wallet, jag kan inte skicka mina PLCU. Vad göra?”




Snälla, försök hålla er själva uppdaterade genom att följa Telegram informationen och genom att **LÄSA** mina uppdateringar 😊.

Nu vet du att systemen/sidorna inte kommer att fungera från och med imorgon och några dagar framåt, man beräknar vara i gång igen innan det här året hinner ta slut.

* PLCUX – farming

EARN, SAVE & MULTIPLY:
PLCUX-FARMING




PLCUX FARMING: 2 YEARS


BUY FARM LICENSE + LOAD FARM WITH COINS = FARM MORE NEW COINS


DUBBEL MAX LOAD
gäller under hela
NOVEMBER!


Köp en PLCUX Ultima Farm/minter med PLCUX och hur du skapar ett smart kontrakt inne i Ultima Farm PLCUX


PAYMENT METHOD



 Tether (USDT)
TRC20

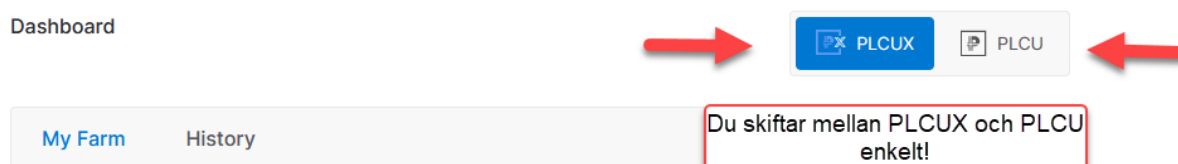
 Tether (USDT)
ERC20

 USD Coin (USDC)
ERC20

 **bitcoin**

Available Balance (Cash) Available
0 EUR

Inne på ultimafarm.com, kom ihåg att ändra denna beroende vart du ska PLCU eller PLCUX. Men det är bara PLCUX-farm/minter som går att köpa nu!



Du köper/uppgraderar farm/minter på samma sätt som tidigare inne på Ultimafarm.com. Du kan betala med PLCUX, men även andra kryptovalutor, se listan ovanför.

Du kan nu även använda PLCU för att köpa din PLCUX-farm!

Skillnaden är när du sedan ska fylla på din PLCUX-farm. Det måste då givetvis göras med PLCUX-coins, inget annat.

PLCUX coins går enbart att köpa på COINSBIT.

PLCUX går enbart att köpas med PLCU coins!

Det här är det aktuella valutaparet inne på Coinsbit:

https://coinsbit.io/trade_classic/PLCUX_PLCU

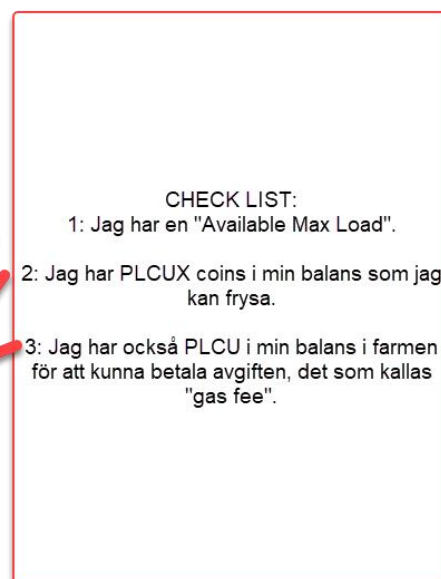
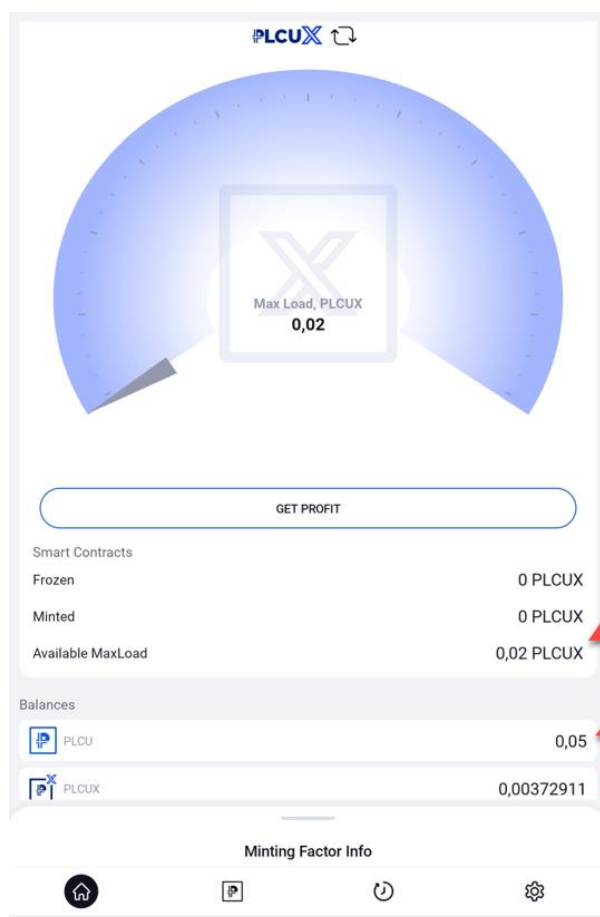
Här finns information om hur du köper PLCUX coins med PLCU på Coinsbit:

<https://blog.platinworld.com/en/faq-item/how-do-i-buy-plcux-on-the-exchange>

Här finns information om hur du sedan skickar dina PLCUX coins till din ULTIMA FARM och dess PLCUX-konto:

<https://blog.platinworld.com/en/faq-item/how-to-send-plcux-coins-from-the-exchange-to-ultima-farm>

Dags att skaffa mitt första smarta kontrakt i min PLCUX farm!



Det gör jag som vanligt genom att frysa de PLCUX coins som jag satt in i min farm. Det gör jag genom att klicka på GET PROFIT, precis som tidigare med PLCU. Men, viktigt den här gången är också att du även har PLCU coins tillgängligt i din Ultima Farm under balans, för du betalar en liten avgift när du fryser dina PLCUX coins = gas fee!

CHECK LISTA:

- 1: Du måste ha köpt en farm/minter, vilket du gör som vanligt på ultimafarm.com. Det gör att du får en MAX LOAD inne på din Ultima Farm, i detta fall för PLCUX.
- 2: Sätt in PLCUX coins i din Ultima Farm, köp PLCUX med PLCU på Coinsbit.
- 3: Du måste ha ett litet belopp med PLCU coins som finns i din Ultima Farm, under balans. Används för att betala avgiften som tas ut när du ska skapa ett smart kontrakt = gas fee.
- 4: När allt är på plats med tillgänglig MAX LOAD, PLCUX och PLCU i din balans. Då kan du trycka på GET PROFIT vilket skapar ditt smarta kontakt!

OBS!

En hel del av er är nu också i gång med PLCUX-farming. Kom ihåg att din månatliga avkastning i PLCUX betalas ut till din PLCUX-wallet inne i din Ultima Farm app, inte till din Ultima Wallet!

Jag avslutar det här nyhetsbrevet med att passa på att önska alla en riktigt GOD JUL!



Mikael Eriksson, Independent **Purple Diamond Partner** Platin World

