

Uppdatering 2022-12-19

Den här uppdateringen går ut till dig som är med i PLCU men också till dig som under den senaste tiden visat intresse för att gå med.

Jag försöker alltid få fram så mycket material som det bara går för att göra det så enkelt för alla att komma i gång och hantera dessa appar osv.

* **OBS!**



Det tog sin tid med att upgradera PLCU systemen. Men det var nödvändiga uppdateringar av säkerheten i systemen som behövde genomföras.

Men sedan i helgen fungerar alla system som de ska igen!

Är du med i Telegram-gruppen vet redan om detta.

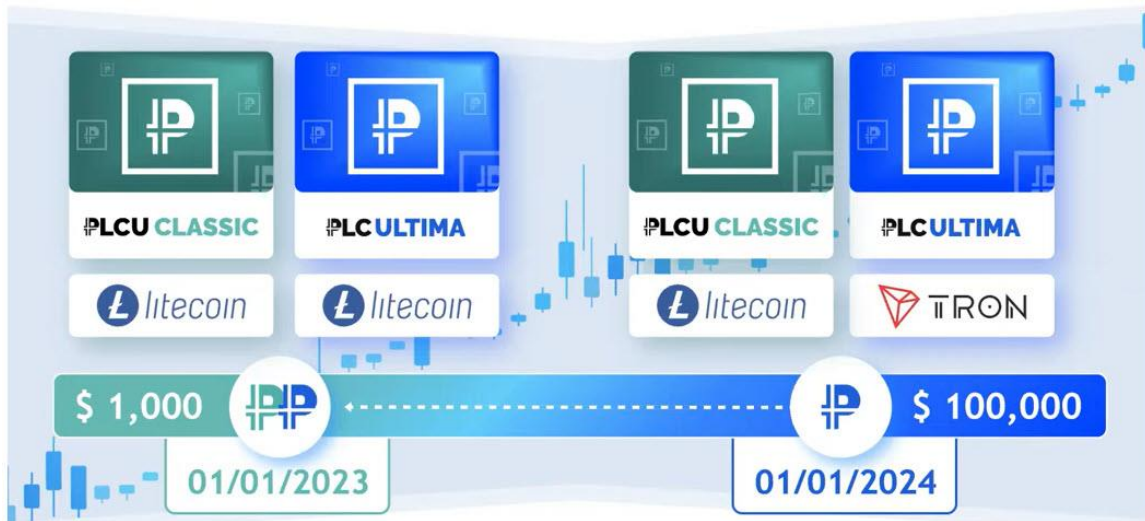
Du kan nu skicka/ta emot PLCU precis som vanligt i din Ultima Wallet osv.

Däremot verkar det inte som alla olika kryptobörser har uppdaterat sina PLCU-plånböcker ännu, men COINSBIT fungerar perfekt!

Det här innebär också att du nu kan använda dina PLCU coins för att köpa PLCUX-farm/minters!

* **BIG NEWS** – information som du bör gå igenom så snart du kan!

PLCU CHAINFORK: 2023 - 2024



Alex har levererat stora nyheter under helgen.

Spelar ingen roll vilket skick kryptomarknaden är i just nu. Alex är extremt kreativ och under helgen presenterade han den allra senaste strategin.

En långsiktig lösning för PLCU!

Grunden bygger på PLCU ska byta den blockkedja man använder sig inom ett år. Idag finns PLCU under Litecoin-nätverket, men inom ett år kommer PLCU finnas i Tron-nätverket vilket skapar helt nya möjligheter för PLCU.

Det här en del av den nya TOTAL DOMINATION strategin för 2023!

Det här också en del av strategin som kommer få värdet på våra PLCU coins att öka i pris kraftigt med tiden.



Men hur?

Vad kommer det här innebära och hur kommer det att fungera framåt?

Är det något man behöver göra nu?

Japp, mycket frågor som kommer upp givetvis.

Men ta god tid på dig och lyssna igenom det här webinarer från igår (söndag 2022-12-18) med Enikö och Emil där de går igenom dessa nyheter.

<https://youtu.be/4oGeA1a0Ths>

Jag har själv redan gått igenom detta webinar 2 gånger.

Det är en del information att ta till sig. Har man inte arbetat mycket med kryptomarknaden tidigare, så kan det kännas lite komplicerat kanske till och med lite rörigt 😊.


Men ta god tid på dig. Det här är en inspelning, så du kan gå tillbaka och lyssna igen osv.

Det här är en riktigt smart strategi som Alex tagit fram för att det här projektet ska kunna bli så framgångsrikt som möjligt.

Här finns en långsiktig plan och lösning som kommer ta det här projektet till helt nya höjder!

* PLCUX – farming

EARN, SAVE & MULTIPLY:
PLCUX-FARMING



PLCUX FARMING: 2 YEARS

BUY FARM LICENSE + LOAD FARM WITH COINS = FARM MORE NEW COINS

DUBBEL MAX LOAD
gäller under hela
NOVEMBER!

The complex block contains a diagram illustrating the farming process. It shows a blue box labeled 'ULTIMA MINTER' with a plus sign, followed by a blue box labeled 'LOAD FARM WITH COINS' with an equals sign, and finally a blue box labeled 'FARM MORE NEW COINS'. Below the diagram is a white box with a purple border containing the text 'DUBBEL MAX LOAD gäller under hela NOVEMBER!'.

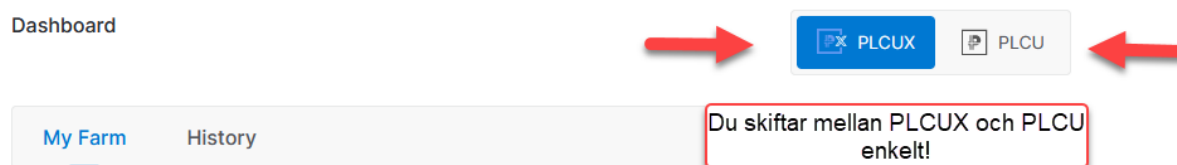
Köp en PLCUX Ultima Farm/minter med PLCUX och hur du skapar ett smart kontrakt inne i Ultima Farm PLCUX

PAYMENT METHOD

- #PLCUX
- Tether (USDT)
TRC20
- Tether (USDT)
ERC20
- USD Coin (USDC)
ERC20
- bitcoin
- Available Balance (Cash) Available
0 EUR

The form displays a list of payment methods. Each method is preceded by a radio button. The methods are: PLCUX, Tether (USDT) on TRC20, Tether (USDT) on ERC20, USD Coin (USDC) on ERC20, Bitcoin, and Available Balance (Cash). The 'Available Balance (Cash)' option shows '0 EUR' available.

Inne på ultimafarm.com, kom ihåg att ändra denna beroende vart du ska PLCU eller PLCUX. Men det är bara PLCUX-farm/minter som går att köpa nu!



Du köper/uppgraderar farm/minter på samma sätt som tidigare inne på Ultimafarm.com. Du kan betala med PLCUX, men även andra kryptovalutor, se listan ovanför.

Du kan nu även använda PLCU för att köpa din PLCUX-farm!

Skillnaden är när du sedan ska fylla på din PLCUX-farm. Det måste då givetvis göras med PLCUX-coins, inget annat.

PLCUX coins går enbart att köpa på COINSBIT.

PLCU går enbart att köpas med PLCU coins!

Det här är det aktuella valutaparet inne på Coinsbit:

https://coinsbit.io/trade_classic/PLCUX_PLCU

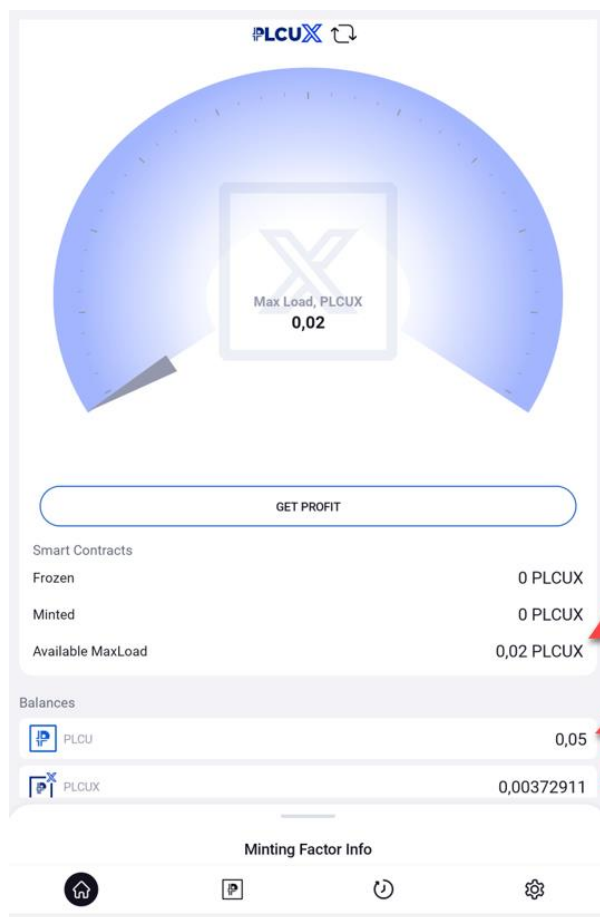
Här finns information om hur du köper PLCUX coins med PLCU på Coinsbit:

<https://blog.platinworld.com/en/faq-item/how-do-i-buy-plcux-on-the-exchange>

Här finns information om hur du sedan skickar dina PLCUX coins till din ULTIMA FARM och dess PLCUX-konto:

<https://blog.platinworld.com/en/faq-item/how-to-send-plcux-coins-from-the-exchange-to-ultima-farm>

Dags att skaffa mitt första smarta kontrakt i min PLCUX farm!



CHECK LIST:

- 1: Jag har en "Available Max Load".
- 2: Jag har PLCUX coins i min balans som jag kan frysa.
- 3: Jag har också PLCU i min balans i farmen för att kunna betala avgiften, det som kallas "gas fee".

Det gör jag som vanligt genom att frysa de PLCUX coins som jag satt in i min farm. Det gör jag genom att klicka på GET PROFIT, precis som tidigare med PLCU. Men, viktigt den här gången är också att du även har PLCU coins tillgängligt i din Ultima Farm under balans, för du betalar en liten avgift när du fryser dina PLCUX coins = gas fee!

CHECK LISTA:

- 1: Du måste ha köpt en farm/minter, vilket du gör som vanligt på ultimafarm.com. Det gör att du får en MAX LOAD inne på din Ultima Farm, i detta fall för PLCUX.
- 2: Sätt in PLCUX coins i din Ultima Farm, köp PLCUX med PLCU på Coinsbit.
- 3: Du måste ha ett litet belopp med PLCU coins som finns i din Ultima Farm, under balans. Används för att betala avgiften som tas ut när du ska skapa ett smart kontrakt = gas fee.
- 4: När allt är på plats med tillgänglig MAX LOAD, PLCUX och PLCU i din balans. Då kan du trycka på GET PROFIT vilket skapar ditt smarta kontakt!

Jag önskar dig en fortsatt trevlig vecka!



Mikael Eriksson, Independent **Purple Diamond Partner** Platin World

