



ULTIMAFARM

PLATINWORLD

Uppdatering 2022-10-18

Den här uppdateringen går ut till dig som är med i PLCU men också till dig som under den senaste tiden visat intresse för att gå med.

Jag försöker alltid få fram så mycket material som det bara går för att göra det så enkelt för alla att komma i gång och hantera dessa appar osv.

*** Nu finns en guide gällande Ultima Cashback/PlatinDeal på svenska!**



Jag har jobbat fram en guide på svenska som visar exakt hur det funkar att köpa dessa nya Cashback vouchers. Steg-för-steg-instruktioner som tar dig igenom hela processen.

Denna guide finns online här: <https://plcusweden.se>

Gå längst ned på sidan, så hittar materialet där.

Men du kan också ladda hem guiden som en PDF via denna länk:

<https://dlcfins.se/wp-content/uploads/2022/10/Guide-Ultima-Cashback-Vouchers-1.pdf>

*** Hur ska man tänka nu gällande de löpande intäkterna som man har från sin existerande PLCU farm?**



Jag får frågan allt oftare just nu, hur man ska tänka nu – hur man ska agera gällande de PLCU-inkomster som man löpande får ut från sin existerande PLCU-farm.

För som du redan vet kan du inte uppgradera din PLCU-farm längre, det vill säga det går inte längre att utöka din max load i din PLCU-farm.

Så hur kan vi då använda de PLCU coins som löpande kommer in på bästa möjliga sätt?

Vilken strategi ska jag välja?

Det finns några olika valmöjligheter idag, jag delar med mig av mina egna strategier – hur jag gör och agerar just nu.

Sedan är det givetvis helt upp dig att göra vad du vill med dina PLCU coins.

1: Om du fortfarande inte har fyllt din PLCU farm helt

Då kan du fortsätta fylla på med PLCU i din farm, använd de PLCU som du löpande får in via din minting tills du nått max load-nivån.

2: Köp en PLCUX farm!



Det är just nu väldigt förmånligt att säkra upp en PLCUX-farm.


Vi vill ju givetvis inte våra "pengamaskin" ska sluta producera nya coins och passiva inkomster!

Därför ser vi till att vi även blir PLCUX-farmare.

Det har jag gjort!

Men jag har inte fyllt upp min PLCUX-farm med speciellt mycket PLCUX-coins, inte ännu. Det är något som jag kommer göra löpande. Viktigast för mig var att säkra upp min PLCUX-farm först. Går att fylla upp din nya PLCUX-farm senare. Just nu ligger avkastningen på +710% under 12 månader, det går inte att hitta något annat där ute som slår detta!

3: Börja använda dig av Ultima Cashback!



Nya Ultima Cashback-programmet är riktigt bra, jag gillar konceptet och jag kommer helt klart fortsätta att köpa vouchers löpande. Jag ser det som en i princip en helt riskfri "investering"! Vart hittar du den typen av investeringar?

Låt mig förklara...

Låt oss ta €1320 som ett exempel.

Det kostar mig att €1320 att köpa denna voucher.

Jag använder mina löpande intäkter som jag har via min PLCU farm, där får jag ju löpande ut PLCU coins. Jag säljer mina PLCU coins till USDT.

För alla dessa vouchers som används inom Ultima Cashback säljs just i USDT.

Det här en "investering" som har en tidsram 24 månader.

> Jag får tillbaka hela min initiala investering efter 12 månader.

Jag betalade €1320, men varje månad i 12 månader får jag tillbaka €110.

Det vill säga totalt €1320, hela min satsning är tillbaka efter det gått 12 månader.

> År 2 så gör jag min vinst!

Det är under månad 13-24 som jag kommer få ut min vinst.

Hur mycket jag kommer att tjäna beror på PLCU-kursen.

För samtidigt som jag köpte min voucher så frystes motsvarande belopp (€1320) i PLCU. Från och med månad 13 börjar dessa PLCU coins betalas ut direkt till min Ultima Wallet. Ligger kursen på PLCU på samma nivå som den gjorde när jag köpte min voucher så har jag en cashback på +100%.

Det tycker jag är bra ROI (Return Of Investment)!

Men...

Det kan bli mycket mer, det har ju självklart med vad kursen på våra PLCU coins kommer att ligga på i framtiden. Går kursen upp som vi alla hoppas på att den ska göra, då kan det helt plötsligt handla om en ROI på +200-300-500%.

Visst, givetvis är det ju även så att PLCU-kursen kan gå ner. Då blir det en ROI på mindre än 100%.

Men hur man än tittar på det här, så handlar det om en väldigt låg risk.

För du får ju tillbaka alla dina pengar redan efter 12 månader.

Sedan hur mycket du verkligen kommer att tjäna, det vet man inte.

Men håll med om att det är ett "investeringsalternativ" med väldigt bra grundförutsättningar!

För vad som än händer så får jag tillbaka min initiala "investering" dessutom tror jag i alla fall att PLCU-kursen ska gå upp i värde.

4: Ta ut dina pengar och gör vad du vill

Självklart kan du alltid sälja dina PLCU coins och göra vad du vill med dem.

Men vill du fortsätta att bygga vidare på din "digitala pengamaskin" så är de andra alternativen givetvis mycket bättre. För du vill ju inte att den här väldigt speciella inkomstkällan ska sina ut eller hur!

Så här gör jag!

> Jag har redan fyllt min PLCU-farm till max.

> Jag bygger vidare på min PLCUX-farm istället, uppgraderar löpande och fyller på med PLCUX coins när jag kan.

> Jag säljer PLCU coins via kryptobörser som Coinbase, HitBTC och GateIO.

Jag får ut USDT som jag använder för att köpa nya Cashback vouchers löpande.

Ser det personligen som en "investering" med väldigt låg risk.

*** Köp/Uppgradera din PLCUX-farm innan den 31/10**

> Exklusiv DOLLAR bonus direkt från mig under denna period!



Just nu kan du komma i gång med PLCUX-minting och tjäna så mycket som **+710%** per år, helt passivt!

Du får betalt varje månad, helt automatiskt.

Du hittar inget som betalar bättre. Dessutom vet du ju redan att det här funkar! Jag brukar försöka alltid erbjuda mina medlemmar lite extra. Läger mycket tid på att kunna ta fram svenska guider och instruktioner för att göra det enklare för er. Men då och då kör jag även mina egna kampanjer där jag erbjuder olika bonusar för köp under begränsade tider osv.

Den här gången erbjuder jag dig en DOLLAR-bonus för dig som köper en PLCUX-farm under perioden idag (2022-10-18) till den 31:a oktober.

* Köp en PLCUX farm värd €1100
> **din bonus = \$100**

* Köp en PLCUX farm värd €5500
> **din bonus = \$250**

* Köp en PLCUX farm värd €11000
> **din bonus = \$500**

Min dollar-bonus gäller alltså enbart för köp av någon av dessa PLCUX-farmer som jag specificerat ovanför och fram till den 31:a oktober.

Jag betalar ut din bonus till valfri USDT (TRC20) eller BITCOIN-wallet.

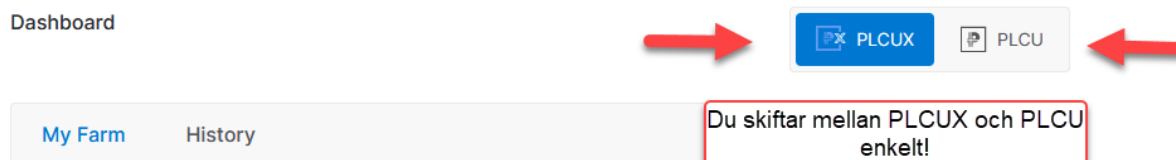
Men hur kommer man i gång då med sin PLCUX-farm, hur funkar det?

Köp en PLCUX Ultima Farm/minter med PLCUX och hur du skapar ett smart kontrakt inne i Ultima Farm PLCUX

PAYMENT METHOD

- PLCUX
- Tether (USDT) TRC20
- Tether (USDT) ERC20
- USD Coin (USDC) ERC20
- bitcoin
- Available Balance (Cash) Available
0 EUR

Inne på ultimafarm.com, kom ihåg att ändra denna beroende vart du ska PLCU eller PLCUX. Men det är bara PLCUX-farm/minter som går att köpa nu!



Du köper/uppgraderar farm/minter på samma sätt som tidigare inne på Ultimafarm.com. Du kan betala med PLCUX, men även andra kryptovalutor, se listan ovanför. Du kan nu även använda PLCU för att köpa din PLCUX-farm!

Skillnaden är när du sedan ska fylla på din PLCUX-farm. Det måste då givetvis göras med PLCUX-coins, inget annat.

PLCUX coins går att köpa på COINSBIT.

PLCUX går enbart att köpas med PLCU coins!

Det här är det aktuella valutaparet inne på Coinsbit:

https://coinsbit.io/trade_classic/PLCUX_PLCU

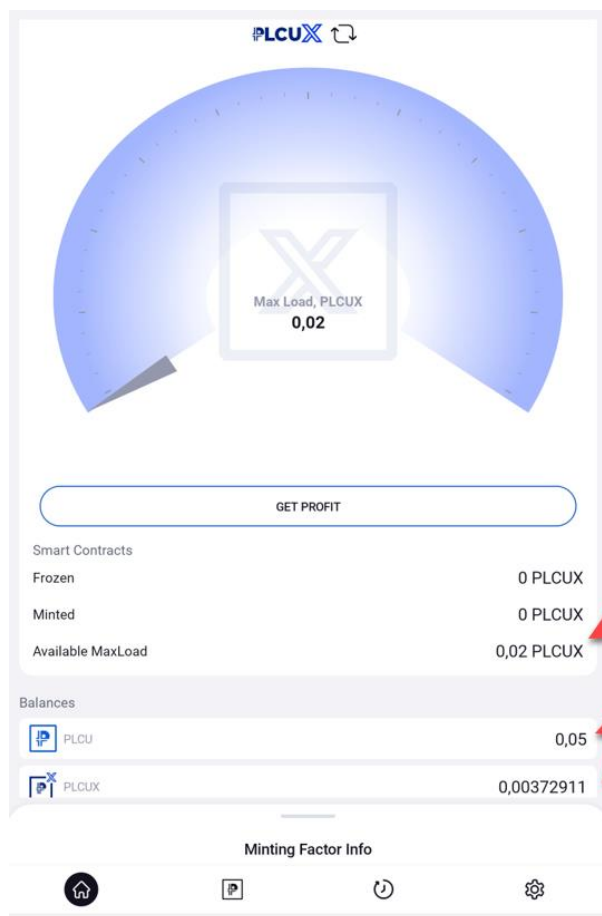
Här finns information om hur du köper PLCUX coins med PLCU på Coinsbit:

<https://blog.platinworld.com/en/faq-item/how-do-i-buy-plcux-on-the-exchange>

Här finns information om hur du sedan skickar dina PLCUX coins till din ULTIMA FARM och dess PLCUX-konto:

<https://blog.platinworld.com/en/faq-item/how-to-send-plcux-coins-from-the-exchange-to-ultima-farm>

Dags att skaffa mitt första smarta kontrakt i min PLCUX farm!



CHECK LIST:

- 1: Jag har en "Available Max Load".
- 2: Jag har PLCUX coins i min balans som jag kan frysa.
- 3: Jag har också PLCU i min balans i farmen för att kunna betala avgiften, det som kallas "gas fee".

Det gör jag som vanligt genom att frysa de PLCUX coins som jag satt in i min farm. Det gör jag genom att klicka på GET PROFIT, precis som tidigare med PLCU. Men, viktigt den här gången är också att du även har PLCU coins tillgängligt i din Ultima Farm under balans, för du betalar en liten avgift när du fryser dina PLCUX coins = gas fee!

CHECK LISTA:

- 1: Du måste ha köpt en farm/minter, vilket du gör som vanligt på ultimafarm.com. Det gör att du får en MAX LOAD inne på din Ultima Farm, i detta fall för PLCUX.
- 2: Sätt in PLCUX coins i din Ultima Farm, köp PLCUX med PLCU på Coinsbit.
- 3: Du måste ha ett litet belopp med PLCU coins som finns i din Ultima Farm, under balans. Används för att betala avgiften som tas ut när du ska skapa ett smart kontrakt = gas fee.
- 4: När allt är på plats med tillgänglig MAX LOAD, PLCUX och PLCU i din balans. Då kan du trycka på GET PROFIT vilket skapar ditt smarta kontakt!

Trevlig vecka!



Mikael Eriksson, Independent Purple Diamond partner Platin World

