

Att köpa och hantera vouchers - Ultima Cashback//Platindeal



I detta exempel:

I det här exemplet ska vi köpa en sådan här voucher som kostar €1320.
Du köper en voucher för €1320. Du kommer då att få €110 betalt varje månad
(månad 1-12) via plcumember-sida.



PLCUMEMBER Cashb...

☆☆☆☆☆

€1,320.00

Du måste alltså först se till du verkligen har ett konto där, på plcumember.com.
Vid köp av en sådan här vouchers så skapar du även ett PLCU-smart kontrakt
som kommer ge dig 100% cashback i PLCU direkt till PLCU-wallet från månad 13
fram till månad 24.

Grunderna:

Man köper den här vouchern på Platindeal.com som är en del av hela PlatinWorld/PLCU-konceptet.

Men viktigt att du har tillgång till alla sidor som gör det möjligt att få din cashback.

Aktuella sajter som är involverad när det gäller Ultima Cashback:

* <https://ultima-cashback.com/en>

* <https://plcumember.com>

* <https://global.platindeal.com>

Du loggar in på alla dessa sajter via ditt Platin Passport, det vill säga samma inloggningsuppgifter som du använder på exempelvis ultimafarm.com.

Du köper en sådan här €1320 voucher (och andra vouchers) på platindeal.com med USDT.

Vad är USDT?

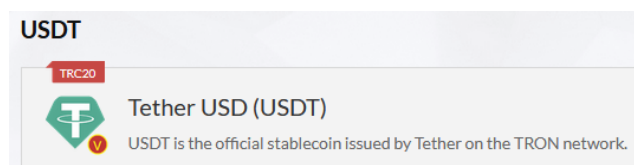
USDT är en så kallad stable coin. 1st USDT är värd 1 USD.

USDT skapades från början som en coin i Ethereums nätverk (ERC20).

Men det finns idag flera andra nätverk som använder USDT.

Exempelvis Tron-nätverket.

Tron har också sin Tether (TRC20).



På Platindeal så använder mig sig av USDT i Tron-nätverket, det vill säga TRC20!

Det är med denna kryptovaluta (stable coin) som du betalar för dina vouchers.

Så viktigt att du har tillgång till USDT (TRC20) innan du ska lägga in din beställning.

OBS!

Det första du måste göra innan du gör något annat är att se till att du har kopplat din Ultima Wallet till Ultima Cashback.

Det gör du här: <https://ultima-cashback.com/en>

Det är väldigt enkelt och snabbt fixat, men här finns också en guide på engelska:

<https://blog.platinworld.com/en/faq-item/how-to-install-a-wallet-on-ultima-cashback-to-get-cashback>

Innan börjar använda Platindeal och köper vouchers måste du först ha kopplat din Ultima Wallet på UltimaCashback-sidan!

Annars kommer du inte kunna få någon cashback, så se först till att din Ultima Wallet är registrerad i systemet!

Det är förutsättning för att allt ska fungera.

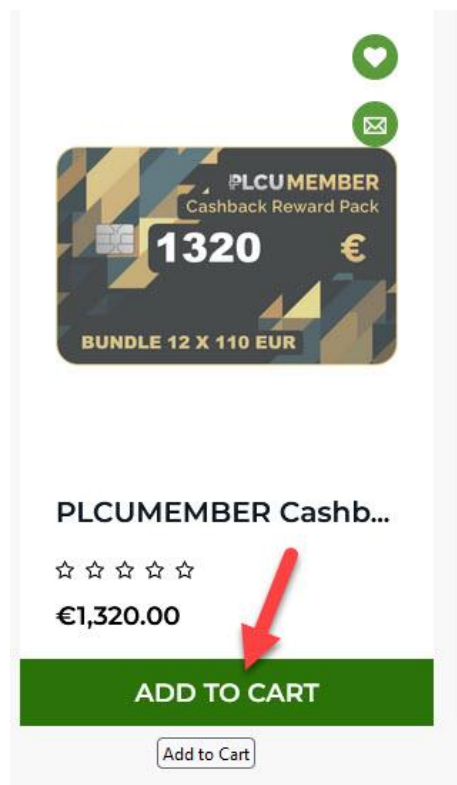
[Köpa en €1320 voucher på Platindeal.com](#)

Då var det dags att beställa en sådan här €1320 voucher på Platindeal.

Du börjar med att logga in här: <https://global.platindeal.com>

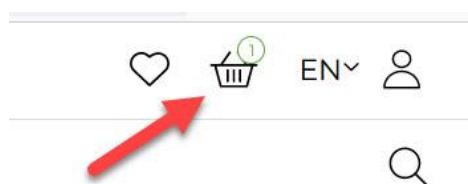
Leta fram aktuell voucher, i detta fall den som kostar €1320.

Klicka på ADD TO CART!



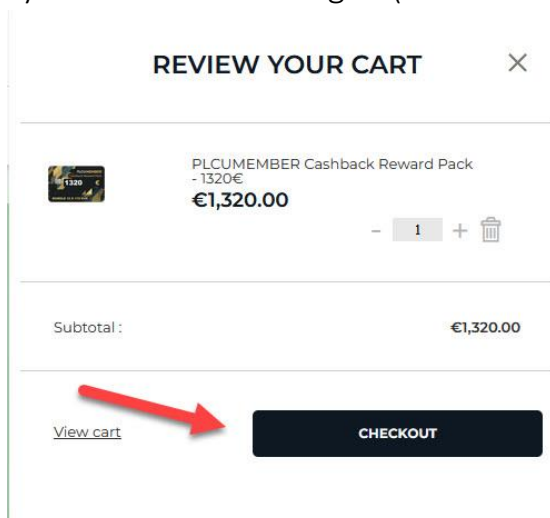
Vilket gör att du adderar produkten till din varukorg.

Du hittar din varukorg högst upp i det högra hörnet på sidan.

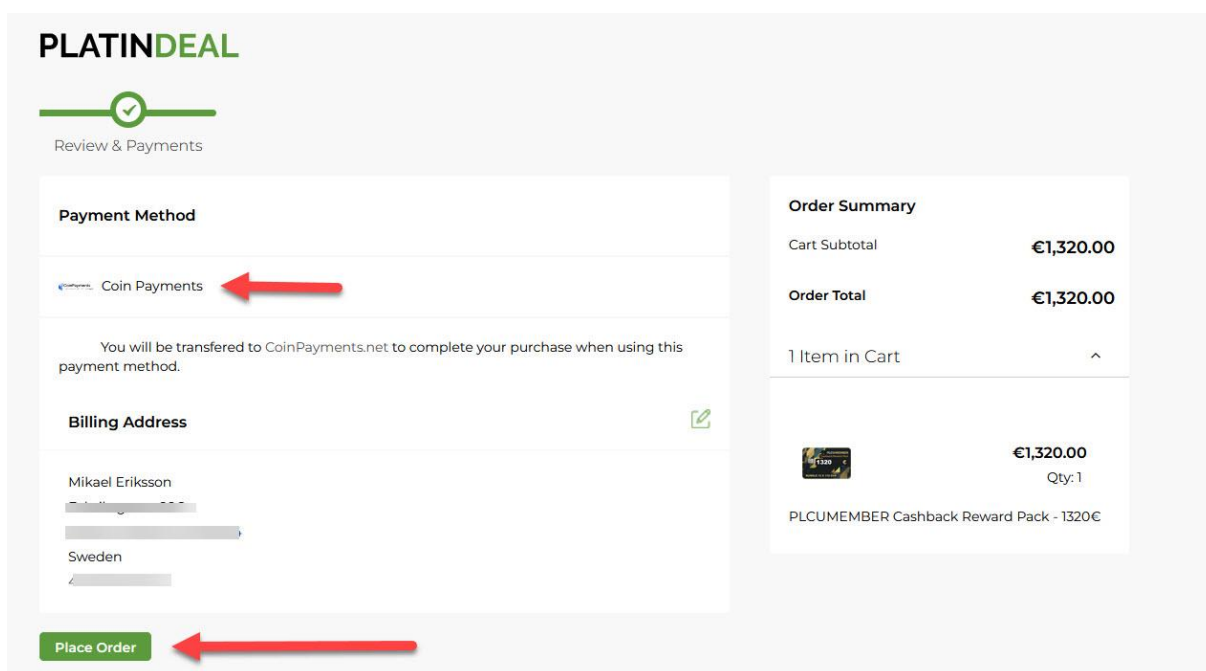


Du kan givetvis köpa fler vouchers i ett köp, en beställning. Det är bara att addera flera vouchers i din varukorg.

För att sedan lägga din beställning och gå vidare till betalningen, klicka på symbolen för varukorgen (se bilden ovanför).



Klicka på **CHECKOUT** för att gå vidare till betalningssidan.



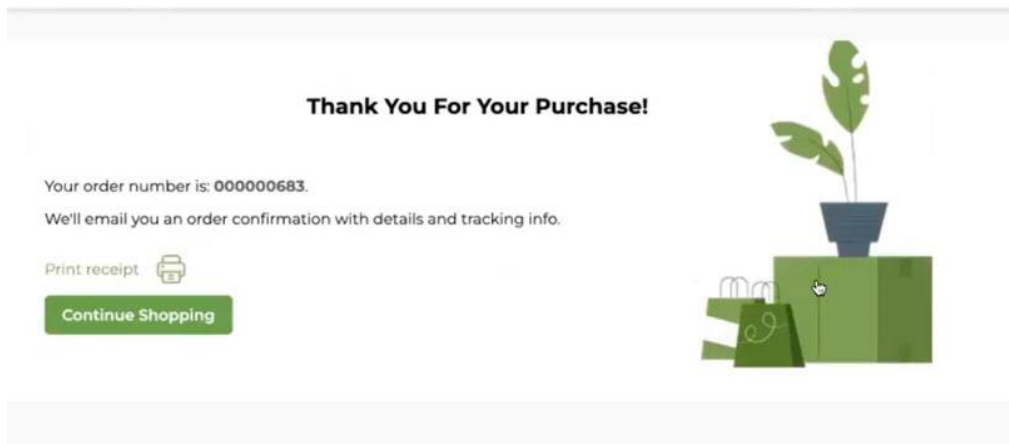
Din betalning hanteras av företaget Coin Payments som är av de allra största företagen när det gäller betalningar online i kryptovaluta.

Sedan klickar du på **Place Order** för att komma till själva betalningssidan hos Coin Payments. Du får uppgifterna om vilket belopp i USDT du ska skicka och vart dessa pengar ska skickas. Viktigt att du betalar in exakt det belopp som anges

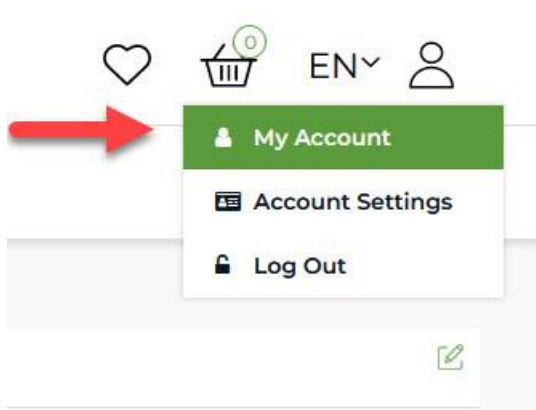
och att du givetvis även skickar det till rätt betalningsadress.

OBS!

När du är på Coin Payments-betalningssida och du har skickat i väg dina USDT, stäng inte ner sidan. Vänta på betalningen genomförs, det tar normalt 5-20 minuter. När betalning har blivit verifierad så kommer du få besked på sidan.



Du kan se uppgifterna gällande din beställning på platinideal. Gå högst upp till höger och ta fram **My Account**.



Där hittar du dina beställningar. Där finns ett menyval i grönt som heter **View**, klicka där!

Recent Orders				See All
Order #	Date	Order Total	Status	Action
000000355	10/15/22	€1,320.00	Complete	View

En ny sida som visar den enskilda beställningen, i detta fall köpet av en €1320 voucher.

ITEMS ORDERED		INVOICES			
Product Name	View Coupon	SKU	Price	Qty	Subtotal
PLCUMEMBER Cashback Reward Pack - 1320€	View	PLCUMEMBER Cashback Reward Pack - 1320	€1,320.00	Ordered: 1	€1,320.00
Subtotal					€1,320.00
Grand Total					€1,320.00

Där hittar du återigen ett menyval med **View**, klicka där!

Det är nu du kan hitta dina aktuella kuponger. Klicka på **Get Coupon** för att få fram din aktuella kupongkod.

PLATINDEAL

My Coupons

[Back To My Orders](#)

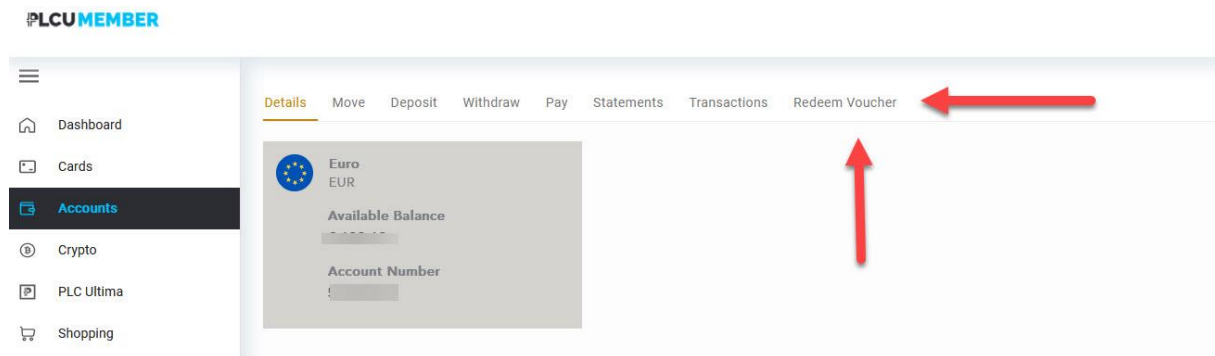
Date	Coupon Name	Valid Till	Coupon Code	Status	Action
12x PLCUMEMBER Cashback Reward Pack - 1320€					
1. 15/10/22	PLCUMEMBER Cashback Reward Pack - 1320€	-/-	1101 XC	✓	Download Email
2. 28 : 00 : 29 : 35	PLCUMEMBER Cashback Reward Pack - 1320€	-/-	Get Coupon	🔄	
3.	Information will be available after activation previous coupon				
4.					
5.					

Jag har i bilden suddat ut koden (då det är min personliga kod från en egen beställning som jag gjort).

Det kommer även fram en tidsräknare som visar när jag kommer få min nästa kupongkod. För kom ihåg att jag köpt en voucher värd €1320 som fördelas ut på 12 månader. Så varje kupong är värd €110.

OK, hur använder jag nu denna kod?

Det är väldigt enkelt faktiskt, det är nu vi loggar in på plcumember.com! Gå till ditt EURO-konto.



Där finns det nu ett menyval som heter **Redeem Voucher**, klicka där!

Det är nu anger din voucherkod och sedan klickar på **Confirm**.
När du gjort så krediteras dina €110 (i detta exempel) till ditt saldo i Euro!
Pengar som du kan använda direkt.

Du kan även nu även logga in på Ultima Cashback sidan för att se din PLCU cashback, <https://ultima-cashback.com/en/cashback>

My CashBack

This is your wallet to receive cashback. When making purchases under cashback programs, cashback is automatically credited to your wallet.

DEFAULT WALLET FOR CASHBACK Assigned
14.10.2022

PLCU Address Här ska ditt konto i Ultima Wallet synas!

To reset your CASHBACK wallet please contact our support@ultima-cashback.com

CashBack History

PLC Debit Card Debit Voucher

Date	Order ID	Package Description	Amount PLCU
2 days ago	()	PLCUMEMBE R Cashback Reward Pack - 1320€	PLCU 0.49803600

Din cashback i PLCU som börjar betalas ut från månad 13!

Reservationer:

Det här är informationen är framtagen av en fristående affiliate till PLCU.

Det är alltså inte företaget bakom PLCU som tagit fram informationen.

Alla uppgifter och fakta som finns med i denna information är framtagen för beskriva aktuellt ämne så rätt och riktigt som möjligt, trots det kan alltid felaktigheter uppstå. Dessutom förändras konceptet löpande, därför kan information snabbt bli oaktuellt. Det är alltid upp till dig som läsare att själv kontrollera alla de uppgifter och fakta som ingår i det här informationsmaterialet.