



Uppdatering 2022-01-03

Hej och god fortsättning!

Det var många som kom igång med sina Ultima Farms innan vi lämnade 2021 bakom oss. Visst, det var en del som fick kämpa en del får att få ihop alla delar. Men med lite hjälp och support så lyckades vi hjälpa alla som ville igång innan nyår. Nu är det 2022 och du har din farm på plats som nu kan börja generera passiva inkomster till dig månad efter månad. Ditt "jobb" är extremt enkelt nu 😊...

Det här stegen du fick gå igenom för att starta igång din farm är ändå ingenting i jämförelse med vad du annars hade behövt gå igenom för att kunna starta upp en passiv inkomstkälla inom andra områden.

Oftast krävs det både mer kunskaper/utbildning och ett betydligt större kapital för att kunna skaffa sig en passiv inkomstkälla.

Jämför exempelvis med fastigheter, brukar oftast nämnas i samband med att man pratar om passiva inkomster. Men att köpa en fastighet, det är inte billigt...

Det krävs att man har ett stort kapital och det krävs också massor av förkunskaper.

Med en ULTIMA FARM kan vem som helst starta upp en passiv inkomstkälla, dessutom helt utan några förkunskaper och utan något stort startkapital.

Tyvärr blev det lite stressigt så där i slutet av året, det var inte alla som hade möjlighet att säkra upp sin farm.

Men nu finns det en ny chans, en andra chans!

God fortsättning 😊

Vi har väldigt goda nyheter 🙌

Max Load har blivit återställd för 10 dagar pga mycket långsamt Coinsbit utbetalningar och ett litet fel i appen.

Det ger möjlighet till alla som har missat chansen att få farmen fylld och även att bjuda in nya partners på det samma erbjudande som vi hade i december.

Priset på en farm styrs av det som kallas för Max Load, det vill säga det max antalet PLCU som du kan sätta in i din farm.

Men om priset på PLCU går upp, så kommer också priset på farmarna att bli dyrare. **Men under 10 dagar har man nu LÅST alla priser för dessa farmar!**

Skaffa dig en helt ny passiv inkomstkälla – presentation ikväll på svenska!



Ta vara på denna "andra chans", en möjlighet att börja det nya året starkt genom att skaffa dig en "privat inkomstmaskin".

Ny möjlighet att vara på ett live-webinar ikväll, 19:00.

Använd denna länk:

<https://zoom.us/j/4363761606>

Ni som redan är med i detta PLCU projekt, passa på att bjuda in andra!

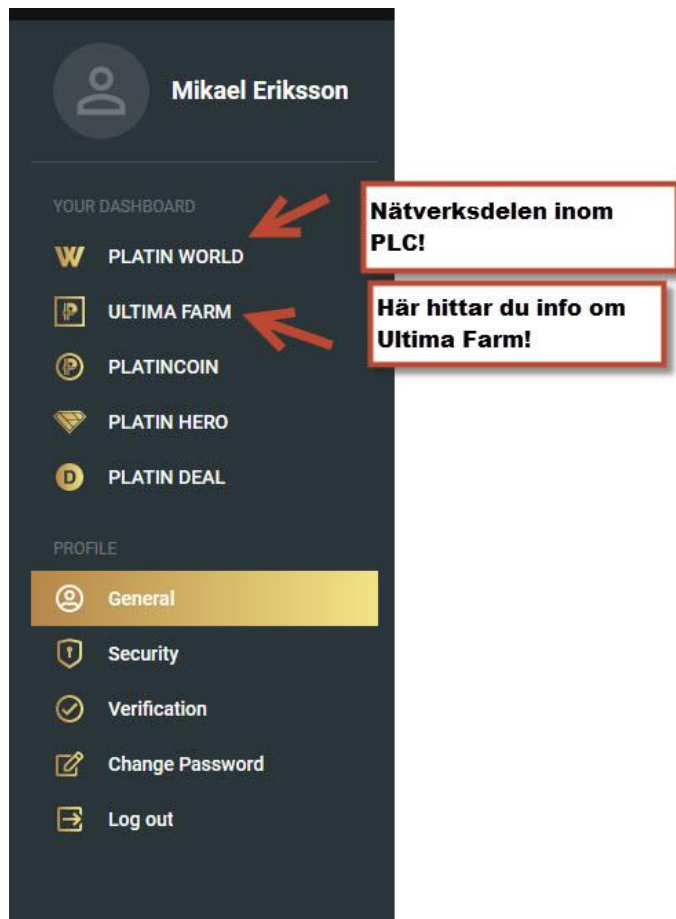
Många som nu också blivit intresserad av att kunna börja visa det här projektet för andra, kul!

Det kan man göra enkelt genom att exempelvis bjuda in andra till våra webinarer. Ett bra sätt för att kunna utöka dina inkomster inom detta projekt är att visa andra hur PLCU fungerar. Här finns det goda avansmöjligheter och dina provsioner betalas ut direkt!

Inget väntande på provisionsutbetalningar här inte!

För att läsa mer om den delen, logga in på PLC-sidan här:

<https://platin-passport.com/en/login>



> Nätverksdelen hittar du i menyvalet PLATIN WORLD.

> Informationen om dina ULTIMA FARMS hittar du i menyvalet ULTIMA FARM, samma sida som du också kan köpa Ultima Farms på.

Komma igång med "PLCU minting"

Du hittar alla mina tidigare uppdateringar här:

<https://dlcfinans.se/plcupdate>

Sammanfattningsvis handlar det om följande steg som man måste genomföra:

- Du behöver PLCU coins, det gör du på den öppna marknaden – i detta fall hos

det som heter COINSBIT.

- Du kommer att behöva båda apparna Ultima Wallet och Ultima Farm.

- Du måste köpa farm.


- För en farm ska kunna generera inkomster åt dig, behöver din farm laddas med dina PLCU coins. När dina PLCU coins finns på plats i din farm så behöver du i ett sista steg "frysa" dina PLCU.

1: Köp PLCU coins på marknaden, i detta fall Coinsbit

Vi har tagit fram en guide kring detta inkl. en video.

<https://dlcfinans.se/wp-content/uploads/2021/12/Kopa-PLCU-pa-COINSBIT-version2.pdf>

2: Man behöver ladda ned 2st appar, Ultima Wallet och Ultima Farm



Installera på en mobiltelefon eller surfplatta med Google Android.

Här är en direktlänk till Ultima Wallet:

<https://play.google.com/store/apps/details?id=com.ultimawallet>

Se till att du verkligen sparar alla uppgifter gällande pin-kod, transport-pin och privata nycklarna osv.

Logga in i wallet appen med samma login detaljer som du har registrerat dig med. Det kommer att koppla ihop wallet med back office.

Det är sedan inne i din Ultima Wallet som du även kan ladda hem Ultima Farm. Finns en knapp inne på Ultima Wallet appen som tar dig vidare till Ultima Farm appen. Du ser denna knappa när du är inloggad på din Ultima Wallet.

Här finns instruktioner på engelska:

<https://www.youtube.com/watch?v=Bbqa6CIAQAk>

3: Köp en farm med "minterlösning"

Det är dessa farmar som är din kostnad för att kunna tjäna pengar inom detta projekt. Företaget PLC tjänar sina pengar genom att erbjuda dessa farmar.

Logga in här med dina uppgifter som du registrerade dig med (på PLC)
Logga in här!

<https://ultimafarm.com>

Vad kostar det att köpa en farm med "minterlösning"?

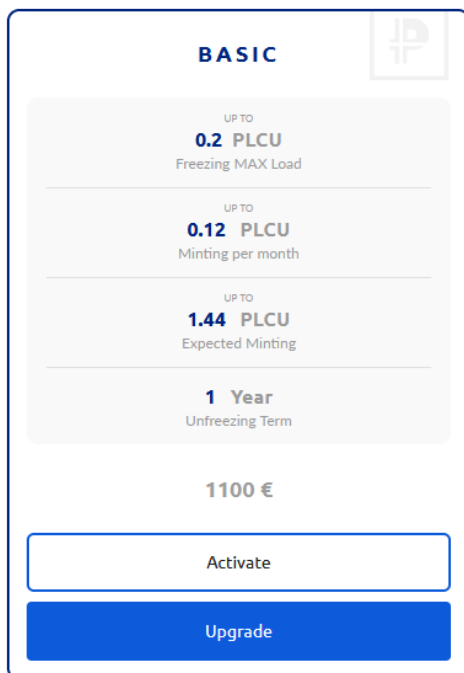
Logga in, alla priserna finns med där och det betor på hur många PLCU du vill sätta in i din farm.

> Ju mer PLCU du har i din farm, desto mer kommer du att kunna tjäna varje månad.

> Ju mer PLCU du vill ha i din farm, desto högre pris för att köpa din farm.

Det här är ett exempel, det så kallade BASIC-paketet.

Här hittar du också alla priser, ju mer PLCU du vill sätta in i din farm desto högre pris. Du kan också uppgradera längs vägen.



BASIC

UP TO
0.2 PLCU
Freezing MAX Load

UP TO
0.12 PLCU
Minting per month

UP TO
1.44 PLCU
Expected Minting

1 Year
Unfreezing Term


1100 €



Activate



Upgrade


För att köpa detta paket klickar du på **Upgrade**.

PAYMENT METHOD

 **PLCULTIMA**

 **Tether (USDT)**
TRC20 

 **Tether (USDT)**
ERC20 

 **bitcoin**

Du kan välja mellan ovanstående betalningsmetoder.
Betala med PLCU, USDT eller BITCOIN.

4: Flytta PLCU till din farm och/eller wallet

5: GET PROFIT!

När du har köpt din farm och när du har satt in PLCU i din farm...

Klicka på "GET PROFIT" knappen för att skapa ett smartcontract inne i din farm.
Då fryser du in dina PLCU för ett år och de kommer att generera 60% per månad rakt in i din wallet. 60% är beräknad på ANTALET PLCU frysta i din farm.

Vi erbjuder hjälp och support på svenska



- > När du söker hjälp och behöver support, tänk på att vara så tydlig som möjligt med vad det är du verkligen behöver hjälp med.
- > Bifoga gärna bilder som visar mer kring ditt eventuella problem.



Använd gärna vår svenska Telegram-grupp för support och hjälp.

Här är länken dit: <https://t.me/+3YtsDUdokXwyMjc0>

Där har Enikö som arbetar från Dubai kunnat hjälpa många.

Men här kan även andra medlemmar som redan kommit igång hjälpa till och vägleda andra som behöver hjälp med olika frågor.

Trevlig vecka!

Mikael Eriksson

DLC Finans

