

Köpa PLCU på COINSBIT

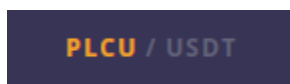


Du köper dina PLCU coins inne på Coinsbit.

> Steg 1 är att registrera ett konto på COINSBIT, det gör du genom att [KLICKA HÄR!](#)

Viktigt att du går igenom KYC-processen så snart som möjligt, kan ta upp till några dagar innan man blir verifierad och godkänd där.

> PLCU handlar med USDT inne på Coinsbit, det här är det valutapar som du kommer att handla med för att kunna köpa PLCU:



USDT är alltså Tether USD, en stable coin i USD.
1st USDT är alltid \$1.



> Men hur får man då tag på USDT så att man kan köpa PLCU?
Så här har jag gjort...

Jag går in på Coinsbit och mina wallets.

<https://coinsbit.io/user/wallet-list>

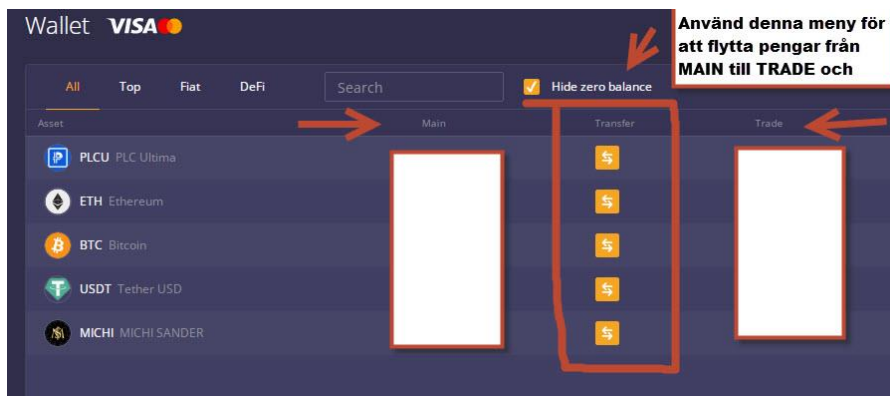
Där sätter jag in BTC på mitt konto, det vill säga Bitcoin.

Det gör att mina BTC hamnar i min WALLET inne på Coinsbit.

När väl mina BTC finns inne på min BTC-wallet inne på Coinsbit så vill jag växla dem till USDT, för det är med USDT som vi kan köpa PLCU.

Men innan jag kan växla mina BTC till USDT måste jag gå igenom ett mellansteg, jag måste FLYTTA mina BTC som ligger i min WALLET till min TRADE WALLET.

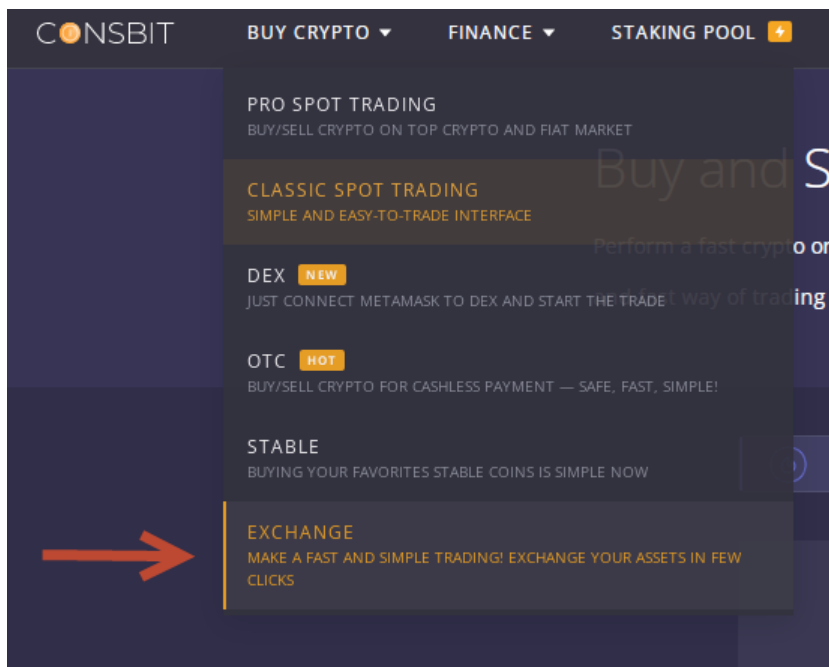
Det gör jag enkelt och snabbt via TRANSFER knappen som du hittar när du är inne på ditt Coinsbit-konto. Se bilden nedanför!



Det är så här det funkar på alla vanliga exchanges som erbjuder trading inom kryptovaluta, men har en MAIN WALLET och man har en TRADING WALLET. Så är inget unikt med Coinsbit.

När väl jag har mina BTC i min TRADE WALLET kan jag då växla BTC till USDT. Det gör jag via denna funktion som finns inne på Coinsbit:

<https://coinsbit.io/exchange>

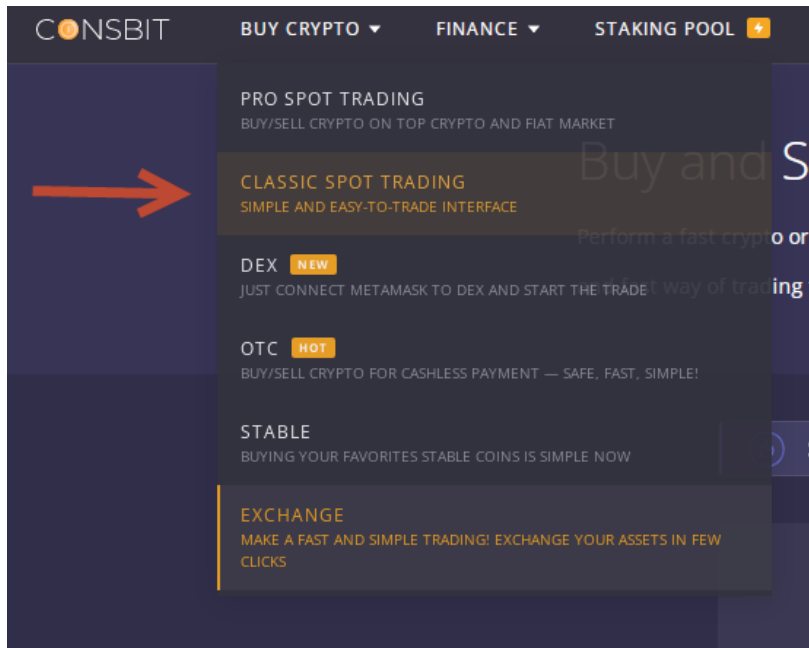


Det här är alltså bara hur jag gjort, det finns många andra sätt givetvis. Kan ju kännas lite "jobbigt" med dessa växlingar längs vägen. Men det har varit det som funkade bäst för mig. Det vill säga att jag först sätter in BTC på mitt

COINSBIT-konto, sedan fixar jag mina USDT och till slut kan jag köpa in mina PLCU.

Kanske har du tillgång så att du kan köpa USDT direkt hos någon av de exchanges som du använder. Då kan du ju göra en direktöverföring därifrån i USDT till ditt USDT-konto inne på Coinsbit.

När jag väl har mina USDT är jag redo för att köpa upp mig på PLCU!
Det gör jag via CLASSIC SPOT TRADING.



Det här är en direktlänk till rätt valutapar, för dig som ska köpa PLCU!

https://coinsbit.io/trade/PLCU_USDT



Jag har nu också spelat in en video som visar hur jag växlar mina BTC till USDT. Sedan även hur jag använder mina USDT för att köpa mina PLCU.

Här finns denna video:

<https://insideinfo.screencasthost.com/watch/crl22dV2a4l>